


Панно «Ёлка»






Сборка изделия



План работы:

- 1) распределение обязанностей;
- 2) изготовление заготовок;
- 3) изготовление частей ёлки;
- 4) оформление фона;
- 5) сборка панно.

Изготовление модуля



Отделение детали от заготовки

Техника безопасности при работе с ножницами



Не держи ножницы концами вверх.



Не оставляй ножницы в открытом виде.



При работе следи за пальцами левой руки.



Клади ножницы на стол так, чтобы они не свешивались за край стола.

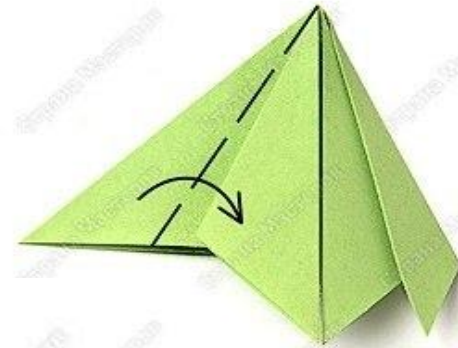





Передавай ножницы в закрытом виде кольцами в сторону товарища.



Не режь ножницами на ходу, не подходи к товарищу во время резания.

Изготовление модуля



Сборка изделия

