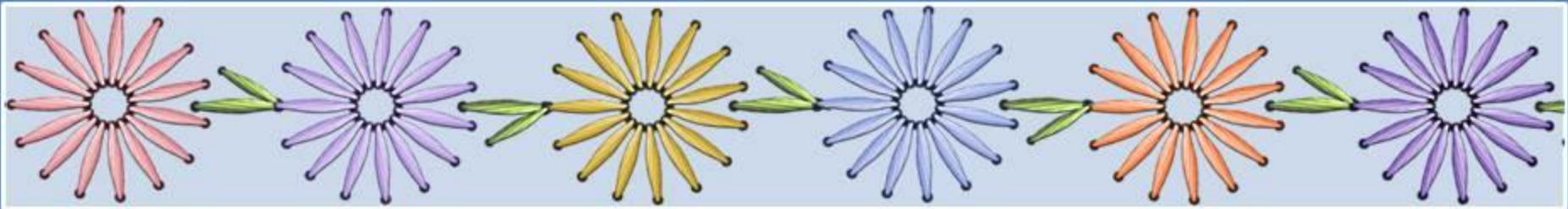


Урок труда

Автор : Симонова Гульжан Сансузбаевна
учитель начальных классов
МБ ОУ ОШ №2 г. Тюмень
2017г.

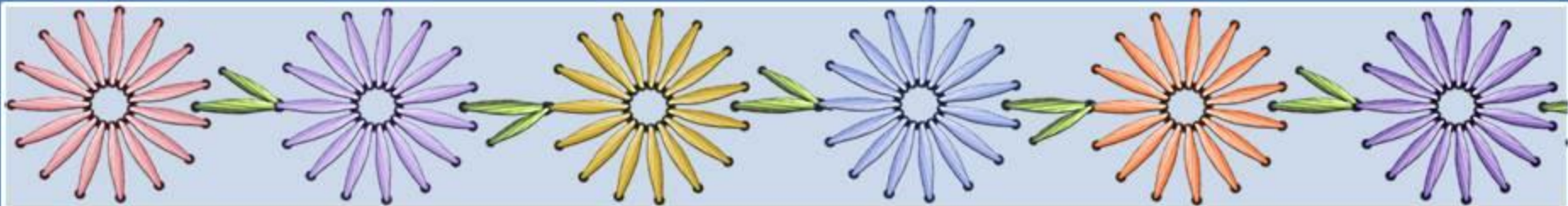


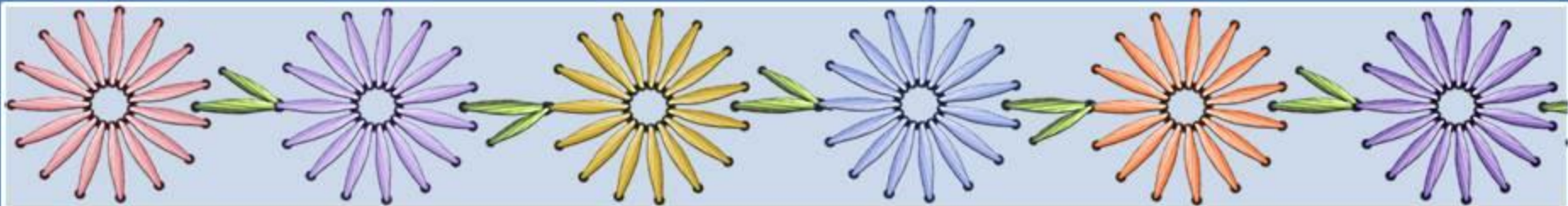


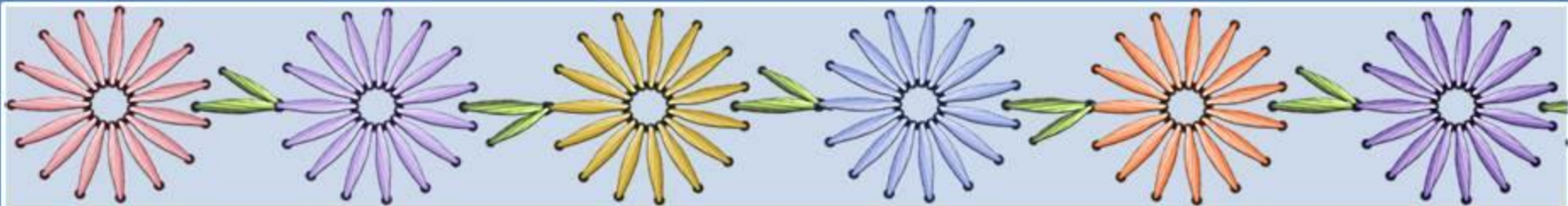
Правила:

- **Каждый работает на своем рабочем месте.**
- **Внимательно слушать объяснение учителя.**
- **Прежде чем начать работу, правильно приготовить свое рабочее место.**
- **На уроке соблюдай тишину, не отвлекай товарища.**
- **Во время работы содержи рабочее место в порядке.**
- **Научился сам – помоги товарищу.**
- **Работать надо дружно.**
- **Закончил работу – убери свое рабочее место.**



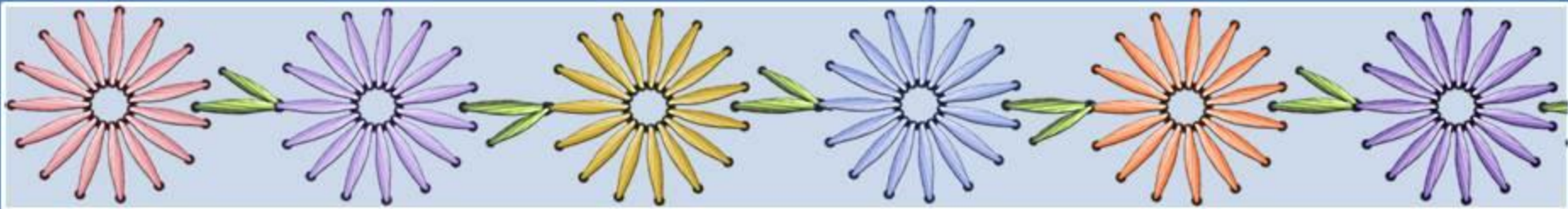






Волшебный мешочек





План работы .

1. Подготовка шишки.

Расположение шишки на картоне.

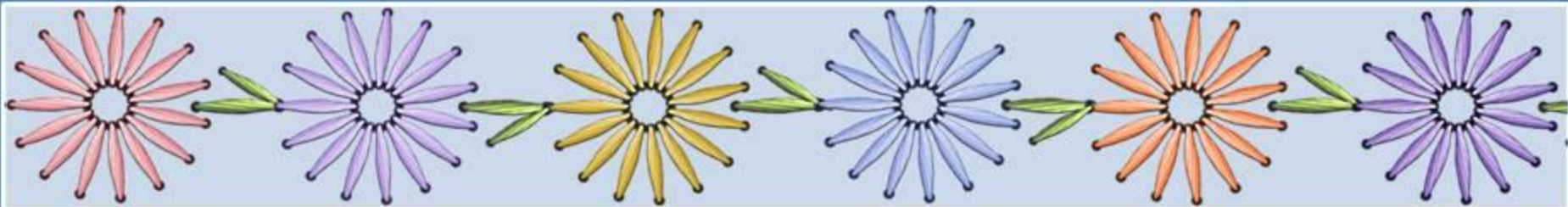
2. Лепка головы и клюва птицы.

Скатай шар, вытяни клюв.

3. Лепка туловища и хвоста.

Скатай колбаску, согни её дугой, прищипки пластилин с одного края.

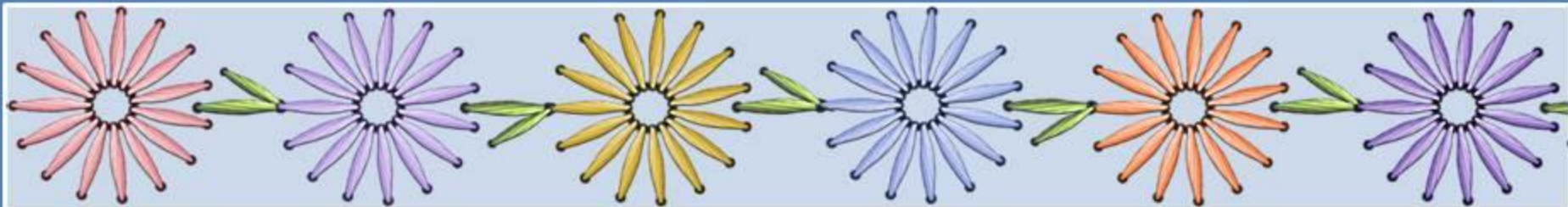




Правила работы с пластилином:

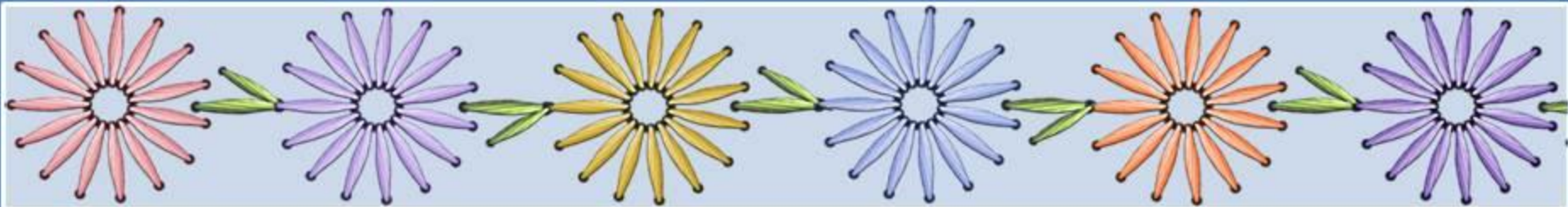
1. Работать пластилином на клеенке.
2. Руки вытирать тряпкой.
3. Стекой пользоваться осторожно.





Выполнение работы.





Молодцы!

5

