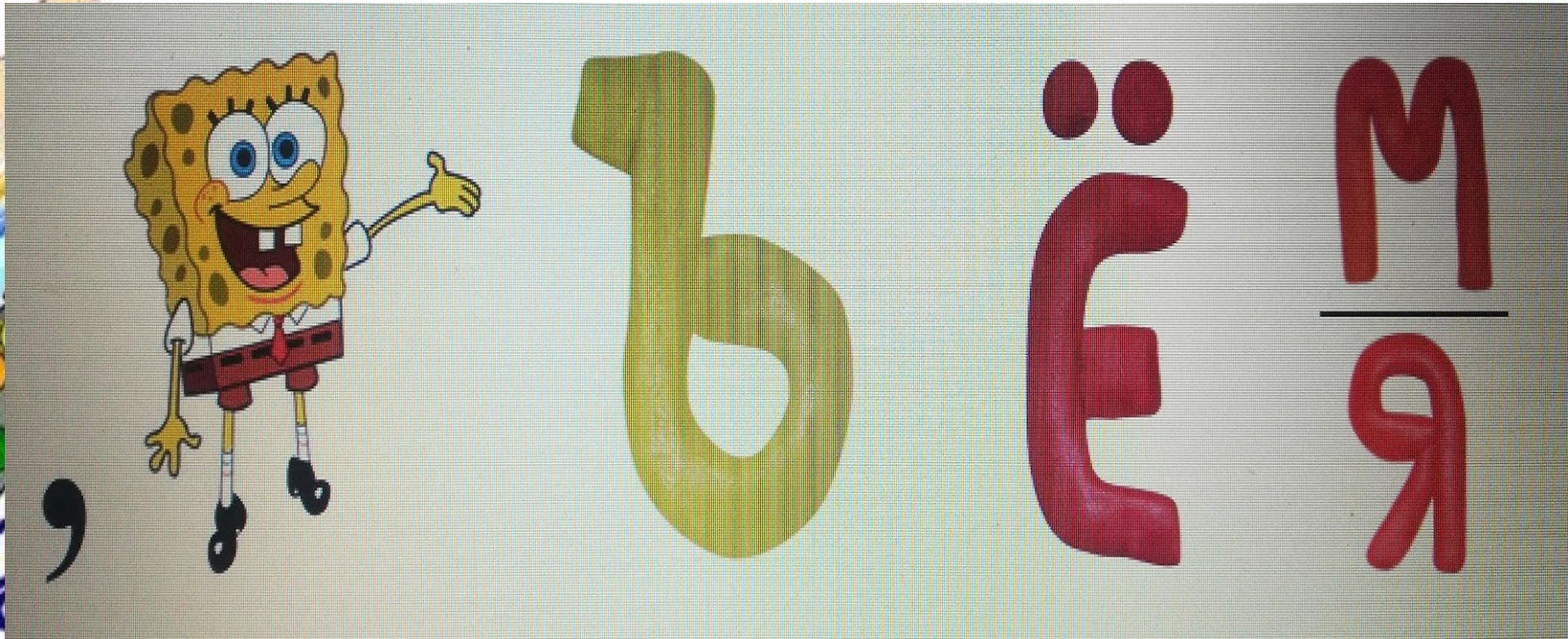
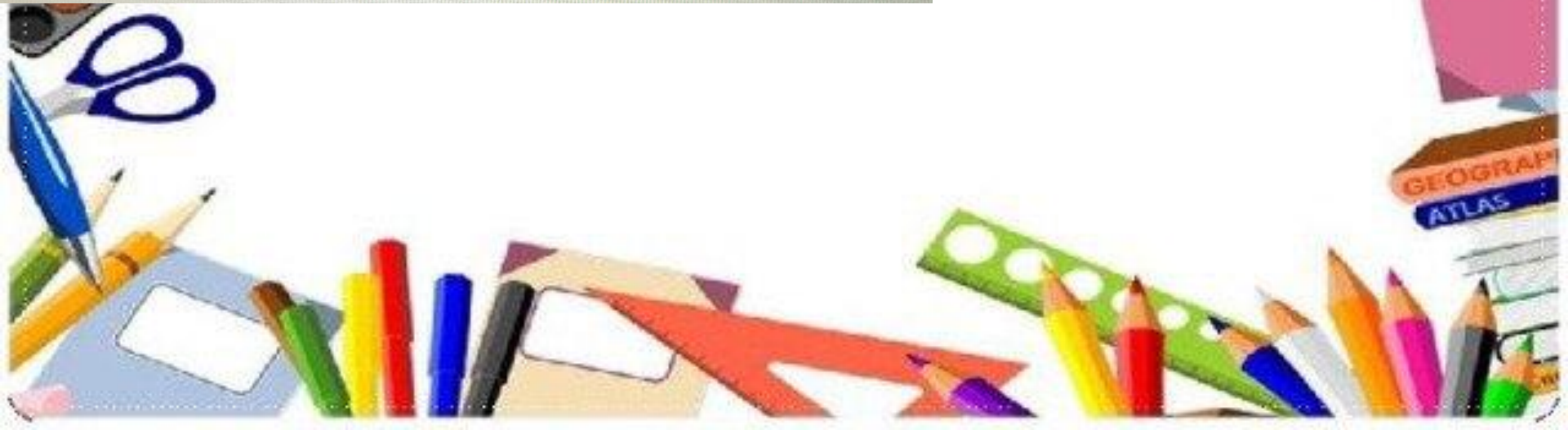





*Урок
ТЕХНОЛОГИИ*





Заплелись густые травы,
Закудрявились луга,
Да и сам я весь кудрявый,
Даже завитком рога.



Тема: «Объёмная аппликация барашек»



Цель: научиться делать
объёмную аппликацию
баран



План работы :

1) обводим шаблон


2) отрываем небольшой кусочек от салфетки и скручиваем его в шарик

3) приклеиваем его

4) обводим шаблон рогов и приклеиваем их

5) берём салфетки других цветов и проделываем ту же самую работу

6) берём шаблон глаз и рта и обводим их.



Правила работы ножницами

1. Соблюдай порядок на своём рабочем месте
2. Перед работой проверь исправность инструментов
3. Не работай ножницами с ослабленным креплением
4. Работай только исправными инструментами:
хорошо отрегулированными и заточенными ножницами
5. Работай ножницами только на своём рабочем месте
6. Следи за движением лезвий во время работы
7. Ножницы клади кольцами к себе
8. Подавай ножницы кольцами вперёд
9. Не оставляй ножницы открытыми
10. Храни ножницы в чехле или подставке лезвиями
вниз
11. Не играй с ножницами, не подноси ножницы к лицу
12. Используй ножницы по назначению



Критерии:

1. Аккуратность;
2. Законченность;
3. Самостоятельность;
4. Правильность

