


Тема:
Изготовление картонной
фигурки с элементами
движений.

Цель:

- ▶ научиться выполнять картонную фигурку с элементами движений.

Длинноухий очень ловко
По утрам грызет морковку.
Он от волка и лисы
Быстро прячется в кусты.
Кто такой он, этот серый,
Что несется кувырком?
Летом сер, зимою - белый,
Он, скажите, вам знаком?

Заяц



1. Изготовление деталей с помощью шаблона.

- перевести шаблон на картон;
- вырезать детали;


2. Сборка игрушки.

- сделать отверстие в деталях, для продевания проволоки;
- соединить детали проволокой между собой;
- соединить нитью подвижные части.


1.



2.





3.





4.




5.





6.



7.





8.




9.



10.



11.



12.

