



**Кукла
Дуняша**

ИСТОРИЧЕСКАЯ СПРАВКА

Кукла - одна из самых древних игрушек. Первые из известных кукол - египетские. Они имели уже подвижные суставы, настоящие волосы, тщательно выточенные конечности. Огромное разнообразие кукол было и в античном мире: здесь и глиняные животные (птицы, черепахи, лягушки, зайцы, змеи, обезьяны). Греческие дети забавлялись и троянским конем, начиненным солдатами и офицерами. Греческие и римские куклы делались частью из воска, частью из глины, иногда ярко размалевывались. Изготовление их составляло особую отрасль производства. А в наше время производство кукол способно претворить в жизнь любую, даже самую неожиданную фантазию.

Первая бумажная кукла, маленькая Фэнни, была произведена Лондонской фирмой в 1810. Первая американская бумажная кукла — «История и Приключения Маленького Генри», изданного Дж. Белкэром в Бостоне в 1812. В 1820-ых годах наборы бумажных кукол обычно производились в Европе и экспортировались в Америку для состоятельных детей.

Правила безопасной работы

с ножницами

1. Не держи ножницы концами вверх.
2. Не оставляй ножницы в открытом виде.
3. Передавай ножницы только в закрытом виде, кольцами в сторону товарища.
4. При работе следи за пальцами левой руки.
5. Клади ножницы на стол так, чтобы они не свешивались за край стола.

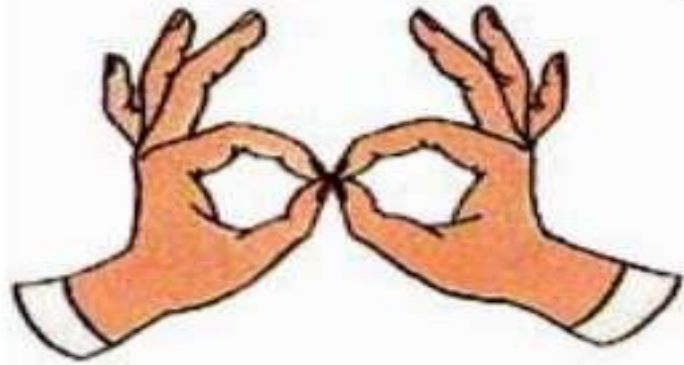


с клеем

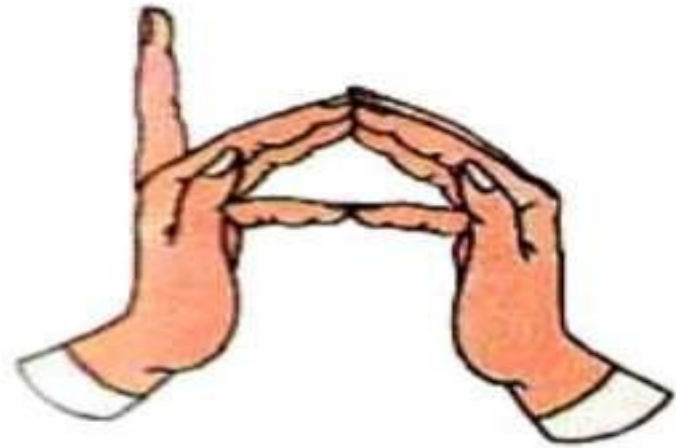
1. При работе с клеем пользуйся кисточкой, если это требуется.
2. Бери то количество клея, которое требуется для выполнения работы на данном этапе.
3. Излишки клея убирай мягкой тряпочкой или салфеткой, осторожно прижимая ее.
4. Кисточку и руки после работы хорошо вымой с мылом.



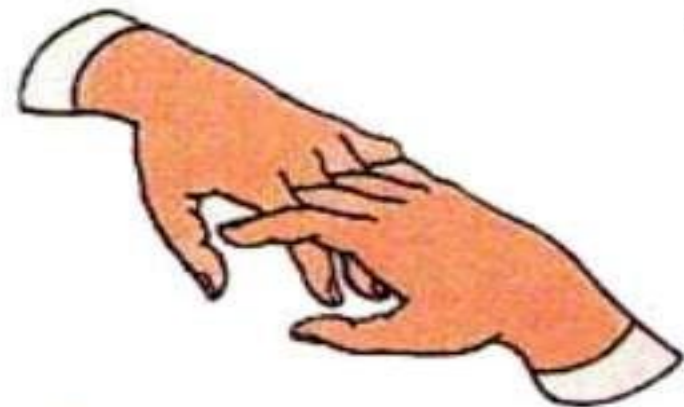
Физминутка




Бабушка очки надела
И внучонка разглядела.
(Изобразить большим и указательным
пальцами кольца-очки.)




▶ На поляне дом стоит,
Ну а к дому путь закрыт.
Мы ворота открываем,
В этот домик приглашаем.




▶ Дом стоит с трубой
И крышей,
На балкон гулять я вышел,
На двери висит замок,
Кто открыть бы его мог? Потянули,
покрутили, постучали и открыли


























2















***Я доволен своей
работай на уроке.
Всё понятно.***



***На уроке я работал
неплохо.***



***Мне было трудно.
Надо работать ещё.***