


АППЛИКАЦИЯ «ЗОЛОТАЯ РЫБКА»



НАМ ПОНАДОБИТСЯ:

- ЦВЕТНАЯ БУМАГА ДЛЯ ТЕЛА И ХВОСТА.
- БЕЛАЯ И ЧЁРНАЯ БУМАГА ДЛЯ ГЛАЗ.
- КРАСНАЯ БУМАГА ДЛЯ ПЛАВНИКА.
- КАРТОН.
- КЛЕЙ.
- НОЖНИЦЫ.
- КАРАНДАШ

СХЕМА ИЗГОТОВЛЕНИЯ

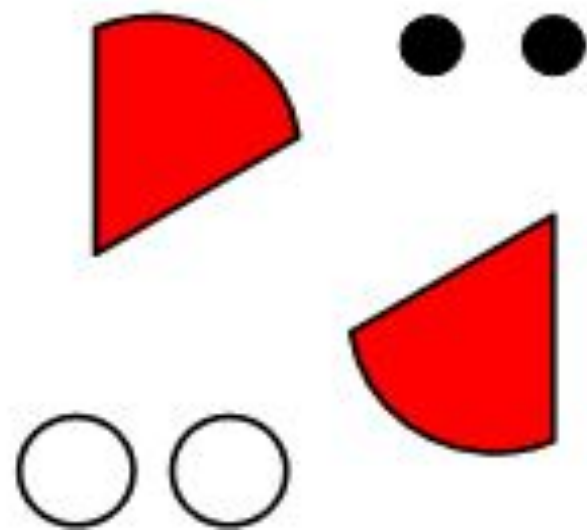





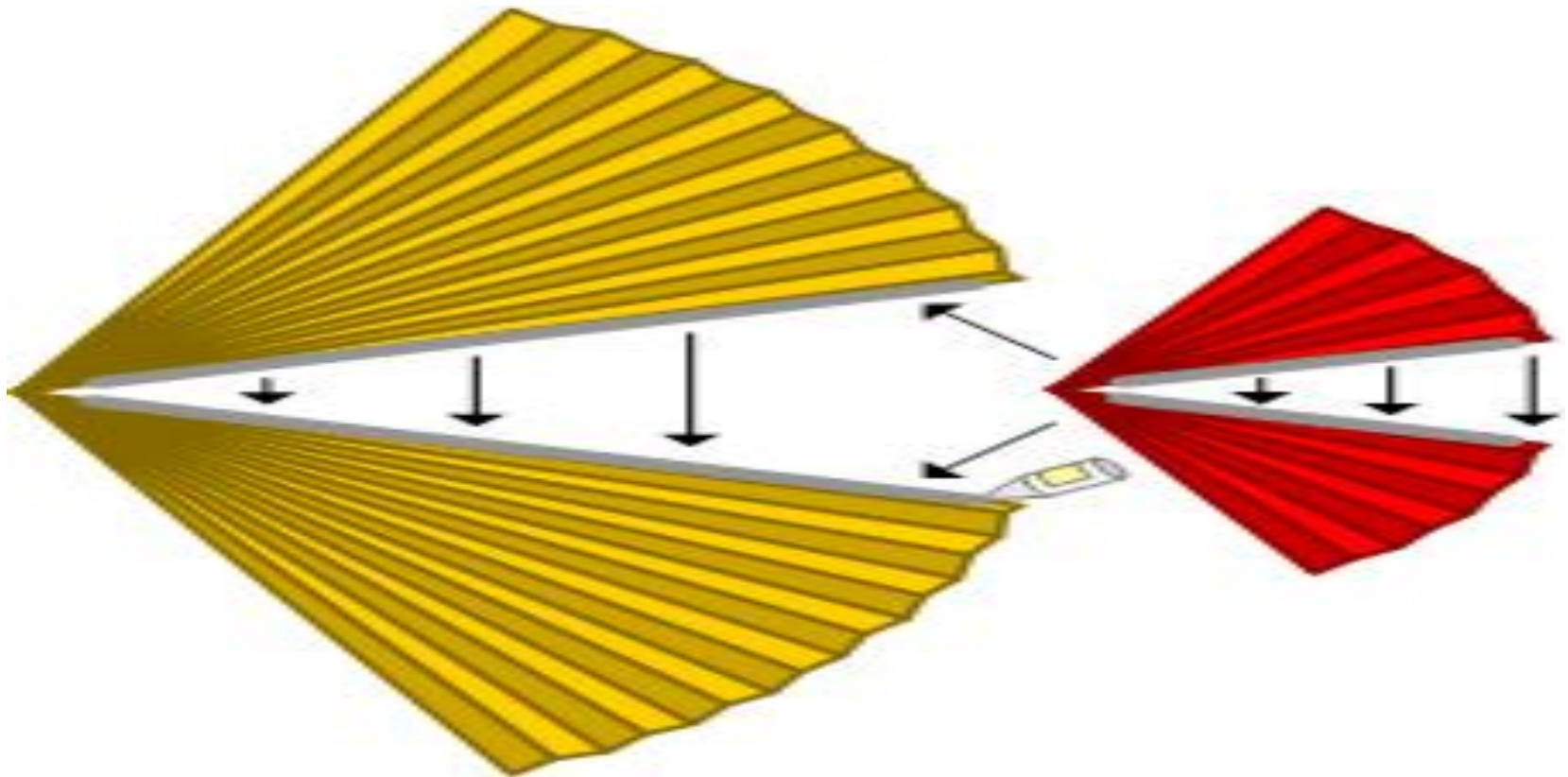
СХЕМА ИЗГОТОВЛЕНИЯ



**СЛОЖИТЕ ИЗ КВАДРАТНЫХ ЛИСТОВ
ДВЕ ГАРМОШКИ**

**(РАЗМЕР ПОЛОСОК ДОЛЖЕН БЫТЬ РАВЕН 1
СМ.)**

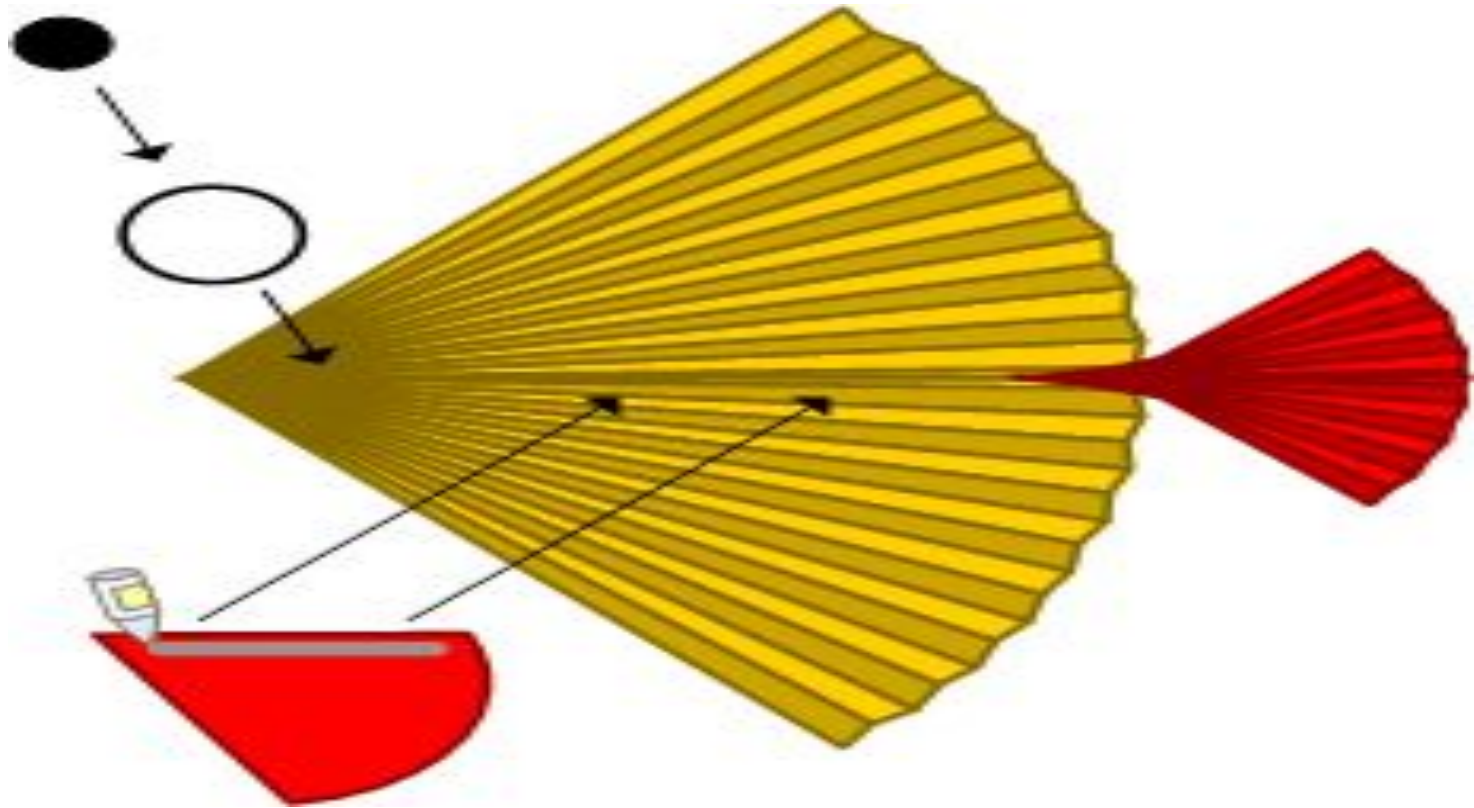
СХЕМА ИЗГОТОВЛЕНИЯ



1. СЛОЖИТЕ ГАРМОШКИ ПОПОЛАМ.
2. ПРИКЛЕЙТЕ ПОЛОВИНКИ ДРУГ С ДРУГОМ.


НЕ ЗАБУДЬТЕ ВКЛЕИТЬ ХВОСТ В ТЕЛО

СХЕМА ИЗГОТОВЛЕНИЯ



**ПРИКЛЕЙТЕ ПЛАВНИКИ И
ГЛАЗКИ.**

ЗОЛОТАЯ РЫБКА ГОТОВА!



**НАКЛЕЙ ЕЁ НА КАРТОН
(АКВАРИУМ).**

ЕСЛИ ЗАКОНЧИЛ РАБОТАТЬ НАД ПОДЕЛКОЙ:

1. ПОДПИШИ ЕЁ.
2. ПРИКРЕПИ ГОТОВУЮ ПОДЕЛКУ НА
ДОСКУ.
3. УБЕРИ СВОЁ РАБОЧЕЕ МЕСТО.
4. УБЕРИ ПАПКУ НА МЕСТО.
5. ЕСЛИ ЕСТЬ МУСОР – НУЖНО ЕГО
УБРАТЬ.

А теперь можешь загадать
желание

и оно обязательно исполнится!