

Тема урока:

Конструирование и дизайн

Задание для самостоятельной работы учащихся:

Коллективная композиция «Символ года».



Сегодня вам предстоит работать в группах

Деление класса на группы пополам.


В каждой группе выбираем:

**Дизайнера,
Мастера 1,
Мастера 2**

Они получают
**инструкционн
ые карты,**
по которым
работают
самостоятельн
о

Все остальные становятся
подмастерьями


Для ДИЗАЙНЕРА



Для Мастера 1 и 2



Для подмастерьев



Термин

ДИЗАЙН

**В ПЕРЕВОДЕ С АНГЛИЙСКОГО
ОЗНАЧАЕТ**

*появился в нашей стране
недавно.*

**«ОСТРОУМНЫЙ,
КРАСИВЫЙ».**



Дизайнер – художник-конструктор,

**с одной стороны он
разрабатывает техническую
конструкцию,**

**а с другой – наполняет её
художественным содержанием
(удобством, красотой, гармонией)**

Наша цель:

• **Примерить на себя
роли дизайнеров.**

• **Создать
коллективную
композицию
«Символ года».**

Приближается Новый год.

- По восточному календарю покровительницей наступающего года будет **Коза (Овца)**.
-
- Как вы думаете, какой характер у этого животного?



Техника безопасности:

Ножницы во время работы класть справа, кольцами к себе.

Лезвия ножниц в нерабочем состоянии должны быть сомкнуты. Передавать ножницы кольцами вперёд с сомкнутыми концами.

Наносить клей кисточкой.

Не допускать попадания клея на одежду, руки и лицо; в случае попадания тщательно промыть водой.

Работать со степлером очень осторожно, чтобы не нанести себе травму рук.

Инструкционная карта

Для подмастерьев

Инструменты:

- салфетки однотонные, цветные;
- степлер;
- ножницы;


ПОСЛЕДОВАТЕЛЬН
ОСТЬ
ОПЕРАЦИЙ

1. Разрезать одну салфетку на 4 равные части.
2. Скрепить слои салфетки в центре степлером. Вырезать из квадрата круг. Смять первый верхний слой к центру.
3. Смять второй слой. И все последующие.
4. Получаем розочки.

1



2



3



4



Физкультминутка.

- Раз - подняться, потянуться,
- Два - согнуться, разогнуться,
- Три - в ладоши три хлопка,
 - Головою три кивка.
 - На четыре - руки шире,
 - Пять - руками помахать,
- Шесть – на место сесть опять



**Хозяйкой года станет Коза,
Нас ожидают веселье, сюрпризы.
Но будем смотреть во все глаза,
Козе ведь свойственны капризы.**

Пусть Новый Год счастливым будет;

веселым,

добрым,

озорным

и непременно заводным.



Закончите фразы:

я ПОНЯЛ...

я СМОГ...

меня удивило...

мне понравилось.

мне захотелось...



НЕ
ПОНРАВИЛОСЬ

ПОНРАВИЛОСЬ

Домашнее задание

Подумать,

какое дополнение

можно сделать для

нашей

коллективной

композиции

На этом мы прощаемся

НОВЫЙ ГОД - время,
когда исполняются самые
заветные желания и мечты.

Нужно только верить в
хорошее, доброе, и все у нас
получится; особенно, если вы
умеете договариваться с
окружающими.