

Муниципальное бюджетное дошкольное
образовательное учреждение
«Детский сад комбинированного вида № 143»

Тема выступления:

*«Конструирование из бумаги с детьми
среднего возраста»*


Подготовила:

Эшкинина Елена

Николаевна,

воспитатель

первой категории



***На занятиях в детском саду
конструировать из бумаги дети
начинают во втором полугодии
средней группы.***



Главными условиями развития творческого конструирования из бумаги являются:

- Использование разной техники, начиная с более простых ее видов (сминание, скручивание, разрывание)
- Формирование обобщенных способов конструирования в процессе овладения более сложной техникой (оригами, киригами, объёмная скульптура)

Знакомство с бумагой

На первом

занятии следует

познакомить детей с бумагой
как конструктивным материалом,
ее особенностями и свойствами,

вызвать желание
мастерить из бумаги

Свойства бумаги

Бумага бывает:

- ◆ мягкой и жесткой
- ◆ различной толщины и прочности
- ◆ матовой и блестящей
- ◆ гладкой и шершавой,
- ◆ всевозможной окраски



Действия с бумагой


- *Разрывать,*
- *Скручивать,*
- *Сминать,*
- *Сгибать,*
- *Разрезать*




Дети осваивают их легко, просто, а затем начинают придумывать свои способы.

При выполнении объемных поделок дети среднего возраста:

- разрывают бумагу на полоски и кусочки,
- сминают ее в плотные комочки,
- склеивают их между собой;
- учатся складывать прямоугольные бумажные заготовки пополам по прямой, совмещая стороны и углы и хорошо проглаживая линию сгиба;
- приклеивают к основной части мелкие детали (к зайчику из бумажных комочков — ушки и лапки, к вагону — окна и колеса).




Игрушки из полосок бумаги




Полоски можно


- ◆ свернуть в колечко,
- ◆ изогнуть волной,
- ◆ свернуть петелькой,
- ◆ накрутить на карандаш,
- ◆ сложить гармошкой.



Игрушки, изготовленные по способу оригами



Оригами («ори» - сгибать, «гами» - направления) - техника получения поделок из бумаги путем ее многократного сгибания в разных направлениях пришла к нам из Японии





Оригами -
занимательно,
интересно для
детей и позволяет
развивать
воображение,
пространственное
мышление, учит
терпению,
внимательному
отношению к
делу.

Поделки из конуса.



Поделки из конуса

Для этой группы игрушек используют плотную бумагу: рисовальную, обложечную, бархатную, настольную, глянцевую.

Все игрушки имеют общий принцип построения, они состоят из основы — конуса, головки и отделки. Отделку следует производить способом аппликации, применяя различную бумагу.



Коллективная работа



Поделки, сделанные из бумаги, принося
детям много радости.



Ребенок с удовольствием мастерит из бумаги. Подобная игрушка или сувенир также предоставляют ребенку возможность обдумать процесс ее изготовления, подобрать соответствующие материалы и способы работы, добиться хорошою качества и испытать чувство гордости после завершения работы.

