




"ПРАЗДНИК ВЕСНЫ."

*Изобразительное искусство и
художественный труд. 1 класс*

школа Б.М.Неменского

Учитель: Солонинка Л.

Б.

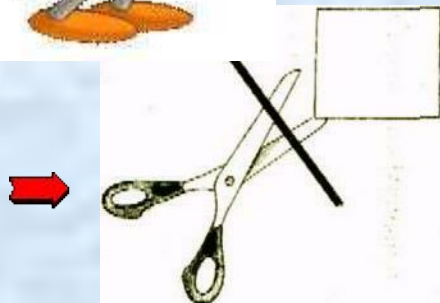
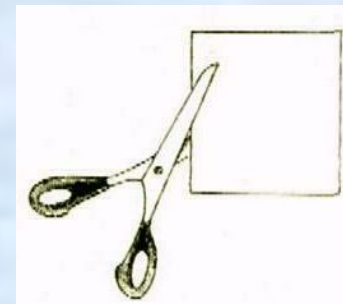




Техника безопасности при работе с ножницами

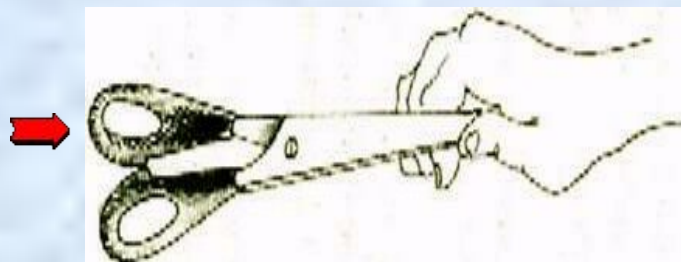
I. Обращайтесь с ножницами очень осторожно.

Резать кончиками - нельзя, серединкой – можно.



2. Если нужно инструмент передать другому,

**То колечки от себя
Ты спокойно поверни,
И, за кончики держа,
Ножницы ему верни!**



3. Когда выполнишь работу,

**Тут же ножницы закрой,
Чтоб до острых краешков,
Не коснулся кто другой!**



Чему мы научимся на уроке?



работать руками



обсуждать



наблюдать



догадываться



делать выводы



Получать удовольствие от работы

Ы



Мир восстанавливается быстрее, чем вы думаете


а



у



о



снегирь



скворец



синица



ворона





И.Я.Билибин

"Жар-птица"



**Загадочная,
красивая,
необыкновенная.**





Закончить фразу:

Поспешишь – людей насмешишь.

Семь раз отмерь – один отрежь.

Не учись безделью, а учись
рукоделью.

Не сиди, сложа руки – так не
будет скуки.



На каком рисунке шаблон
расположен правильно?



Помни об экономном расходовании бумаги!





1



2



3







Жаворонки, перепёлушки,

Птички-ласточки!

Прилетите к нам!

Весну ясную, весну красну

Принесите нам!



Выводы:



Я уже умею . . .

Теперь я знаю . . .

Мне понравилось . . .

Самым сложным было ...

На уроке я чувствовал...

Дома я расскажу. . .

Спасибо за урок! До свидания!

