

Урок швейного дела в 8 классе.

Учитель: Гончарова Л.В.

# КОСАЯ ГЛАДЬ. ВЫШИВКА В БЫТУ КУБАНЦЕВ.





# Вы готовы к занятию по технологии?



плохое




отличное



не знаю



# Разгадай ребус.



Разгадай ребус.



Анаграмма.

**ШИЛЬВАЦАВЫЦІ**



# Проверь свои знания.

Для идеальной изнанки вышивки необходимо.

- ⦿ а) завязать узелок;
- ⦿ б) спрятать нить под стежками;
- ⦿ в) закрепить нить в петлю.



**Изменение масштаба рисунка  
вышивки можно выполнить с  
помощью.**

- ⦿ **а) координатной сетки;**
- ⦿ **б) ксерокса;**
- ⦿ **в) линейки и циркуля.**



Для перевода рисунка на ткань вам понадобится.

- ⦿ а) карандаш;
- ⦿ б) копировальная бумага;
- ⦿ в) фломастер;
- ⦿ г) ножницы;
- ⦿ д) эскиз рисунка.





⦿ Для вышивания необходимы следующие материалы.

- ⦿ а) пяльцы;
- ⦿ б) нитки мулине;
- ⦿ в) нитки х/б;
- ⦿ г) напёрсток;
- ⦿ д) крючок.



- ◎ **Определите  
последовательность  
работы по вышиванию.**

# ◎ Творческая работа.





# Вышивка в быту кубанцев.



# Настольник (скатерть).





# Рушник (полотенце).







# Бешмет (рубашка).



# Нижняя рубашка (спидница)



# *Орнаменты Кубанской вышивки.*



- ◎ **Геометрический**
- ◎ **Растительный**
- ◎ **Животный**
- ◎ **Предметный**
- ◎ **Смешанный.**


# Растительный орнамент.

- Растительный орнамент - это упорядоченное ритмичное изображение какого-нибудь растительного мотива.



# Геометрический орнамент.

- Геометрический орнамент создаётся при помощи закономерного повторения, какого-нибудь абстрактного (линейного) мотива.



# Животный орнамент.




- Зооморфным называется орнамент, в композицию которого входит хотя бы один ряд четко выраженных животных, птиц, насекомых.



# Эпиграфический - текстовый МОТИВ.



# Антропоморфный орнамент.





# Практическая работа. Выполнение вышивки косой гладью.



# Дополните правила безопасной работы.

- ⦿ Хранить иглу .....
- ⦿ Нельзя вкалывать иглу ... брать .....
- ⦿ Нельзя шить ..... иглой.
- ⦿ Ножницы класть с .....
- ⦿ Передавать ножницы .....

# Физкультминутка.




# Тематическое лото.



Я узнала .....

Я научилась .....


Мне пригодится это.






# Вам понравилось занятие?

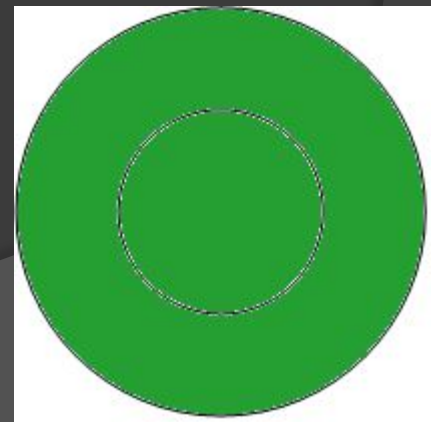
Было очень  
интересно



Было  
интересно



Было  
неинтересно





**ЖЕЛІАЮ  
ТВОРЧЕСКИХ  
УСПЕХОВ!**