

КУКЛА  
ТИЛЬДА  
«ТУСЯ»

ТВОРЧЕСКИЙ ПРОЕКТ ПО  
ТЕХНОЛОГИИ

# ЦЕЛЬ И ЗАДАЧИ ПРОЕКТА

- ❖ Я очень люблю кукол, в детстве мне нравилось играть с ними, шить им одежду. Кукол в магазине тоже очень много, но в основном это «барби», безликие и с холодным взглядом. Самое благоприятное впечатление на меня произвели куклы и медвежата выполненные в стиле «*тильда*».
- ❖ Все бы хорошо, но цены очень высокие и купить такую игрушку не всем по карману. Вот тогда у меня и возникла идея изготовить такую куклу самостоятельно. Она будет радовать меня и украшать интерьер.
- ❖ Создание изделия можно совместить с работой над проектом по технологии, который мы выполняем ежегодно.
- ❖ **Цель моего проекта - изготовить куклу в стиле «тильда»,**
- ❖ **Задачи:**
  - изучить историю создания куклы;
  - изучить технологию раскроя и изготовления куклы;
  - изготовить индивидуальные выкройки для изготовления куклы;
  - -закрепить навыки шитья.



- ❖ **Кукла — первая среди игрушек. Ее история известна с глубокой древности. Изначально кукла служила обрядовым символом.**
- ❖ **Позднее превратилась в детскую игрушку.**
- ❖ **Необходимость куклы для развития человека доказана исторически и этнографически. На ранних ступенях культуры кукла играет роль в жизни не только ребенка, но и взрослой женщины, матери.**



- ❖ **Первые из известных кукол – египетские. Они имели уже подвижные суставы, настоящие волосы, тщательно выточенные конечности.**
- ❖ **Греческие и римские куклы делались частью из воска, частью из глины. Изготовление их составляло особую отрасль производства.**
- ❖ **От древнего Китая до нас дошли глиняные куклы.**



# ***ИСТОРИЯ СОЗДАНИЯ КУКЛЫ ТИЛЬДЫ***

- ❖ **Куклы тильды – это целый мир со своей жизнью и историей. Своё начало этот мир берёт с одной куклы, сшитой Тоне Финнангер (Норвегия) в 90-х годах прошлого века.**
- ❖ **Ей стала длинноногая девочка-ангел, которая сразу же полюбилась окружающим.**
- ❖ **Такая милая, в чём-то прекрасная, в чём-то немного нелепая, она стала предметом обожания миллионов людей по всему миру.**









## ***Выбор и обоснование проекта***

- ❖ **Уроки технологии дали возможность приобрести навыки шитья, вязания и вышивки.**
- ❖ **Больше всего мне нравится шить и передо мной встал вопрос, что выбрать для изготовления изделия по проекту:**
- ❖ **Была идея изготовить пляжную сумку на лето, это достаточно практичная вещь, необходимая в быту**

# ***ВАРИАНТЫ ПЛЯЖНЫХ СУМОК***



**СУМКА ИЗ  
ДЖИНСОВОЙ ЮБКИ**



**СУМКА ИЗ СЕТКИ**



**СУМКА ИЗ  
ЦВЕТНОЙ БЯЗИ**



**Для изделия, которое украсило бы интерьер моей комнаты, я рассматривала варианты диванных подушек.**

- ❖ **Подушки можно сшить, используя метод лоскутного шитья.**
- ❖ **Также можно сшить однотонную подушку и украсить её вышивкой нитками или цветными лентами.**
- ❖ **И ещё подушку можно изготовить в виде игрушки**



# ***ВАРИАНТЫ ДИВАННЫХ ПОДУШЕК***



*Подушка (пэчворк)*



*Подушка-игрушка Кошка*



*Подушка с вышивкой*



- ❖ **В качестве подарка больше всего подойдет вариант изготовления мягкой игрушки, тут выбор просто не ограничен.**
- ❖ **Можно сшить игрушку собачку, многие любят это домашнее животное, можно сшить симпатичного котенка из махрового полотна.**
- ❖ **Самой популярной игрушкой является конечно кукла, их видов очень много, например обычная кукла девочка из ткани или кукла Тильда.**

# ***ВАРИАНТЫ МЯГКОЙ ИГРУШКИ***



*Собачка*



*Кукла Тильда*



*Махровый котенок*



*Кукла Маша*

❖ Рассмотрев все варианты, я решила остановить свой выбор на изготовлении мягкой игрушки, а именно куклы. Изготовленную куклу можно использовать в нескольких качествах, а именно:

- кукла может послужить хорошим подарком, при необходимости;
- кукла прекрасно украсит интерьер моей комнаты.



❖ Какую именно шить куклу. Рассматривая варианты изготовления кукол, наибольший интерес у меня вызвала кукла Тильда. Я давно равнодушна к этим нежным и милым созданиям.

# ОКОНЧАТЕЛЬНЫЙ ВЫБОР ИЗДЕЛИЯ

- Вариантов кукол Тильд очень много:
  - Это могут быть тильды-зверушки, такие как *зайки* или очень популярные *мишки-тильды*.
  - Можно сшить достаточно простую в изготовлении *куклу-ангел*.
  - Но я решила изготовить классическую **куклу Тильду**, это ближе мне по настроению и наилучшим образом подойдет к интерьеру моей комнаты.





# ВАРИАНТЫ КУКЛЫ ТИЛЬДА



*Кукла Тильда*



*Зайка-тильда*



*Кукла Тильда*



*Медвежонок-тильда*



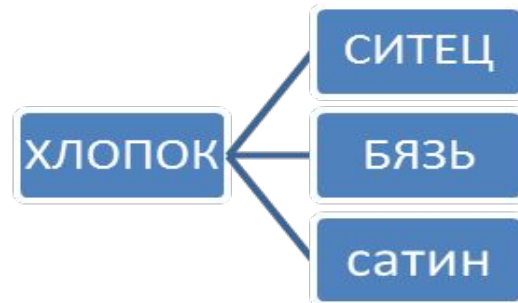
*Ангелочек-тильда*

## *ТКАНЬ ДЛЯ ТУЛОВИЩА КУКЛЫ*

- ❖ **Итак, мой выбор сделан, теперь пора выбирать ткань для туловища куклы и для одежды.**
- ❖ **Ткань для туловища по традиции изготовления данных кукол должна быть из натуральных волокон это хлопок или лён.**
- ❖ **Я остановлю свой выбор на хлопке, поскольку он имеет ряд преимуществ:**
  - **-легко стирается:**
  - **легко поддается глажению:**
  - **доступен по цене.**



# ОКОНЧАТЕЛЬНЫЙ ВЫБОР МАТЕРИАЛА ДЛЯ ШИТЬЯ КУКЛЫ



Из данных видов хлопчатобумажной ткани я остановила свой выбор на ткани **бязь**, у этой ткани имеется ряд преимуществ:

- достаточно плотная;
- доступна по цене;
- имеет легкий бежевый оттенок.



**Мне пришлось пересмотреть много вариантов куклы, чтобы найти подходящий к моему интерьеру и пришёлся бы мне просто по душе.**

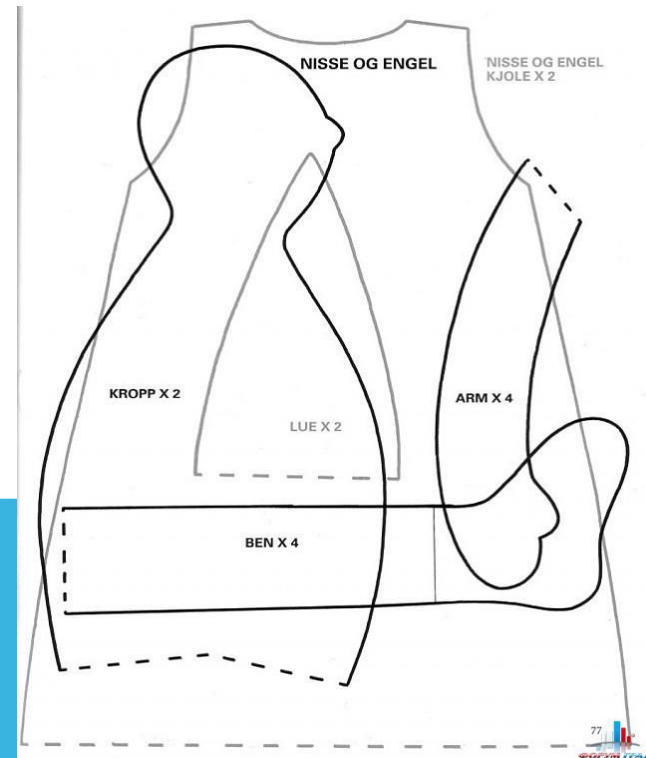
❖ **В итоге, я остановила свой выбор на осенней кукле тильде, данный вариант меня устроил, прежде всего, по цветовой гамме. Мне очень нравится время года осень. И в интерьере моей комнаты основная цветовая гамма осенняя.**

❖ **Взяв за основу осенний образ, фасон платья я придумала сама.**



# ВЫКРОЙКИ ДЛЯ КУКЛЫ

- ◆ Нужно изготовить выкройки для куклы. В данном случае я воспользовалась выкройками, которые нашла в интернете, немного изменив размеры и формы по своему усмотрению.





## **ОДЕЖДА И ВОЛОСЫ ДЛЯ КУКЛ**

- ❖ **Для изготовления платья я использую кусочки шелковой ткани, оставшиеся от изготовления штор. Панталончики изготовлю из шитья белого цвета.**
- ❖ **Волосы можно изготовить из любой пряжи, но я остановила свой выбор на акриловой пряже горчичного цвета, эта пряжа не дорогая и в тоже время очень яркая, на мой взгляд, это наилучший вариант.**

# ВОТ ОНА МОЯ МИЛАШКА «ТУСЯ»



## ***МАРКЕТИНГОВОЕ ИССЛЕДОВАНИЕ***

- ❖ **Когда мною было принято решение изготовить куклу тильду, я специально прошлась по магазинам, где продаются подобные изделия. Такого рода изделий в магазинах довольно-таки много, они в настоящее время очень популярны.**
- ❖ **В магазинах массового производства цены, колеблются от 350 рублей и выше.**
- ❖ **А вот в отделах, где продаются куклы ручной работы, цены, колеблются от 1500 до 3000 рублей.**
- ❖ **Себестоимость моей куклы, с учетом труда-277 руб. -**выгода очевидна!****



# **РЕКЛАМА**

- ❖ **Кто сказал, что время игр закончилось? Оно не прошло, просто игрушки стали другими: тильды и текстильные куклы – новая любовь повзрослевших девочек. Эти забавные игрушки находятся сегодня на пике моды.**

**Для кого-то безмолвны, для кого-то кричат,**

**Для другого — смеются и душу ласкают.**

**Кто-то мимо проходит, не бросив и взгляд,**



**Кто-то замер, вздохнув: «Боже мой, как живая!»**

**Все вы разные, куклы, и разные мы,**

**Но с истоков пути, век от века,**

**Прносили мы в радости, в горести тьмы**

**Кукол — символ души Человека!**



**Фирменный знак моего изделия**





***БЛАГОДАРЮ ЗА ВНИМАНИЕ!***

