

Кулоны из кожи

Кожа – самый древний материал, применяемый человеком для своих нужд. Она прочна, пластична, послушна, долговечна.


Существует много интересных приемов обработки кожи: роспись, батик, выжигание, термообработка, драпировка, ажурная орнаментация, нитяная графика.

Способы обработки кожи:

ГОРЯЧЕЕ ТОНИРОВАНИЕ
(выжигание)



ДРАПИРОВКА



ПРОЖАРИВАНИЕ



ОБРАБОТКА ПЛАМЕНЕМ СВЕЧИ



Технология изготовления кулона с подвесками



Материалы для работы:

- Кусочки тонкой натуральной кожи
- Кожа для шнурка
- Картон для основы кулона
- Клей «момент»
- Ножницы
- Пинцет
- Линейка
- Спички
- Ручка

Последовательность работы:



1. Вырезать основу кулона круглой формы из картона




2. Приклеить основу кулона к коже, сделать припуск 0,7-1 см



4. Сделать рассечки не дорезая до основы 0,1-0,2 см



5. Приклеить припуск к основе кулона



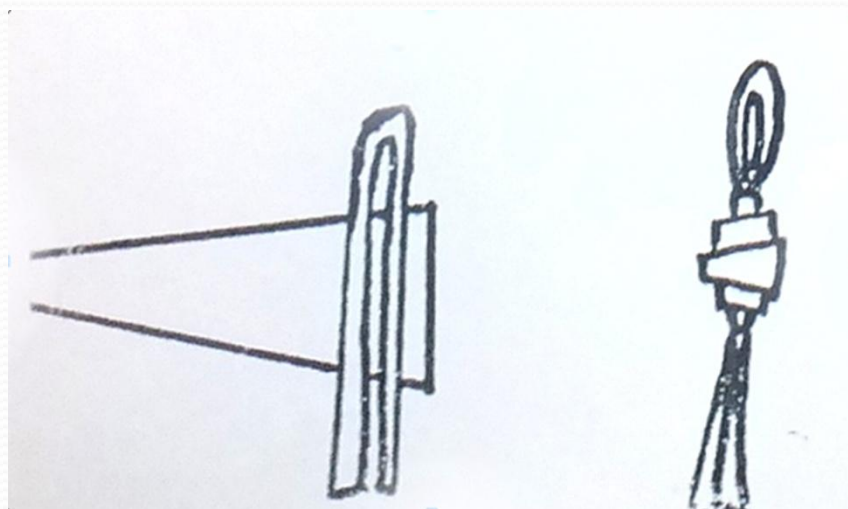
6. Приготовить полоски.

На куске кожи под линейку порезать 7 полосок разной длины, не дорезая до верха 0,5-0,7 см.



7. Заготовить висюльки.

Для этого вырезаем 8 треугольников. Приклеиваем их к полоскам, скручивая их от широкого конца к узкому. Концы смазать клеем.



8. Заготовить петлю.

Вырезаем полоску шириной 2 мм, а длиной 7 см. Складываем пополам, вкладываем в треугольник, смазанный клеем и скручиваем от широкого конца к узкому.



9. Приклеиваем петлю к обратной стороне кулона.



10. Вырезаем из кожи подкладку кулона, которая должна быть меньше основы на 2 – 3 мм и приклеить.



11. Приклеить полоски с висюльками
К кулону. Середину кулона, с изнанки,
смазать клеем, а висюльки смазать вдвое.



12. Заготовить цветок.
Полоску кожи длиной 8-10 см мелко
надрезать и скрутить. Начало и конец
смазать клеем.



13. Заготовить листики, вырезав их по лекалу, придать форму пламенем свечи. Середину листиков смазать клеем, заложить складку.



14. Приклеить цветок и листики к кулону



15. Вырезаем шнурок из кожи нужной длины шириной 2-2,5 мм. Если нет нужной длины, можно связать несколько небольших. Вдеваем в петлю кулона.



Готовые кулоны

