

# Презентация на тему: «Квиллинг»



МОУ СОШ №1  
Учитель технологии  
Загребина Анна  
Сергеевна


2011г.



## Что такое квиллинг?



**Квиллинг** - это простой и очень красивый вид рукоделия, не требующий больших затрат. Вам не понадобятся дорогостоящие инструменты и специально оборудованное рабочее место. Квиллинг требует аккуратности и усидчивости. Но особая его прелесть в том, что красивые работы получаются с первого же раза. Достаточно, пошагово следуя мастер-классу, попробовать сделать открытку с бумажными цветами – и через час вам будет не стыдно приложить ее к подарку на день рождения. Но чтобы делать сложные объемные композиции, нужны практика и хорошее пространственное мышление.





# Необходимые материалы и принадлежности

1. Бумажные полоски разной ширины
2. Приспособление для закрутки лент
3. Пинцет
4. Ножницы
5. Сантиметр и линейка
6. Зубочистки

(используются для нанесения клея на заготовку)

7. Белый клей ПВА
8. Картон
9. Устройство для нарезания бахромы
10. Трафарет для заготовок





## История развития



В средневековой Европе монахи создавали изящные медальоны, закручивая на кончике птичьего пера бумагу с позолоченными краями. При близком рассмотрении эти миниатюрные бумажные шедевры создавали полную иллюзию того, что они изготовлены из тонких золотых полосок. К сожалению, бумага - недолговечный материал и мало что сохранилось от средневековых шедевров. Однако эта древняя техника сохранилась и до наших дней и очень популярна во многих странах мира.





В наши дни бумагокручение широко известно и популярно как хобби в странах Западной Европы, особенно в Англии и Германии. Но самое широкое распространение это искусство получило, когда оно «переехало» на Восток. Богатейшие традиции тончайшей графики и пластики, изготовления бумаги и работы с ней дали искусству бумажной пластики новую жизнь.



В Южной Корее существует целая Ассоциация любителей бумажной пластики, объединяющая последователей самых разных направлений бумажного творчества.



В 15 веке это считалось искусством. В 19 — дамским развлечением. Большую часть 20 века оно было забыто. И только в конце прошлого столетия квиллинг снова стал превращаться в искусство.



# Разнообразие фигур



*Всего существует около 30 базовых элементов, но принцип остаётся тем же: сворачиваем, прищипываем - используя свою фантазию Вы всегда сами можете придумать новые элементы квиллинга.*





*С помощью цветных бумажных полосок для квиллинга вы сможете создавать необыкновенные композиции: от простого цветка до самых изысканных проектов. В вашем доме появятся необычные предметы, животные, картины, шкатулочки, которые заметно изменят вашу обстановку.*

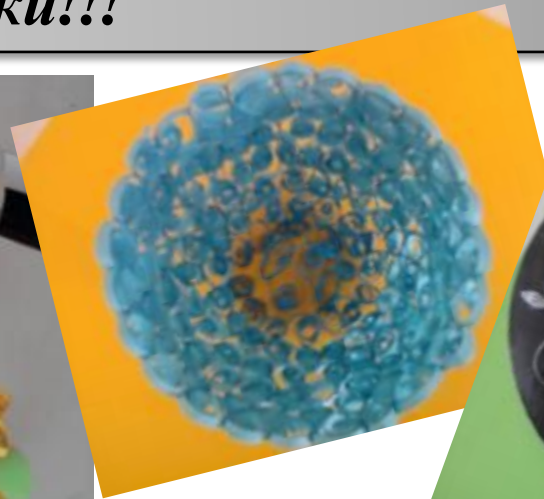
*Неповторимые поздравительные открытки по технике квиллинг, украшения для подарочных упаковок, изделия с новогодней и рождественской символикой станут прекрасным оформлением дома, особенно в праздничные дни, а может быть, и оригинальным подарком для ваших друзей и близких.*







# Наши поделки!!!







Наша  
поделка  
«Встречаем  
Пасху»  
на областной  
выставке в г.  
Саратов



Кирьянова Алёна, Бородкина Ксения, Анесова Алина, Мулкаева Эльмира



**Фантазируй! Твори! Удивляй!**

