







«Күлдәге аккошлар» (күмәк эш)

Технология 4 класс



- Нинди матур күренеш: күлгә аккош төшкән! Әле канатларын да жыеп өлгермәгән... Әйләнә - тирәсендә ямь -яшел камышлар... Менә хәзер икенчәсе дә килеп төшәр кебек. Чү! Комачауламыйк аларга! Үзебез шундый уенчык ясыяк та, сокланып карап торыйк.





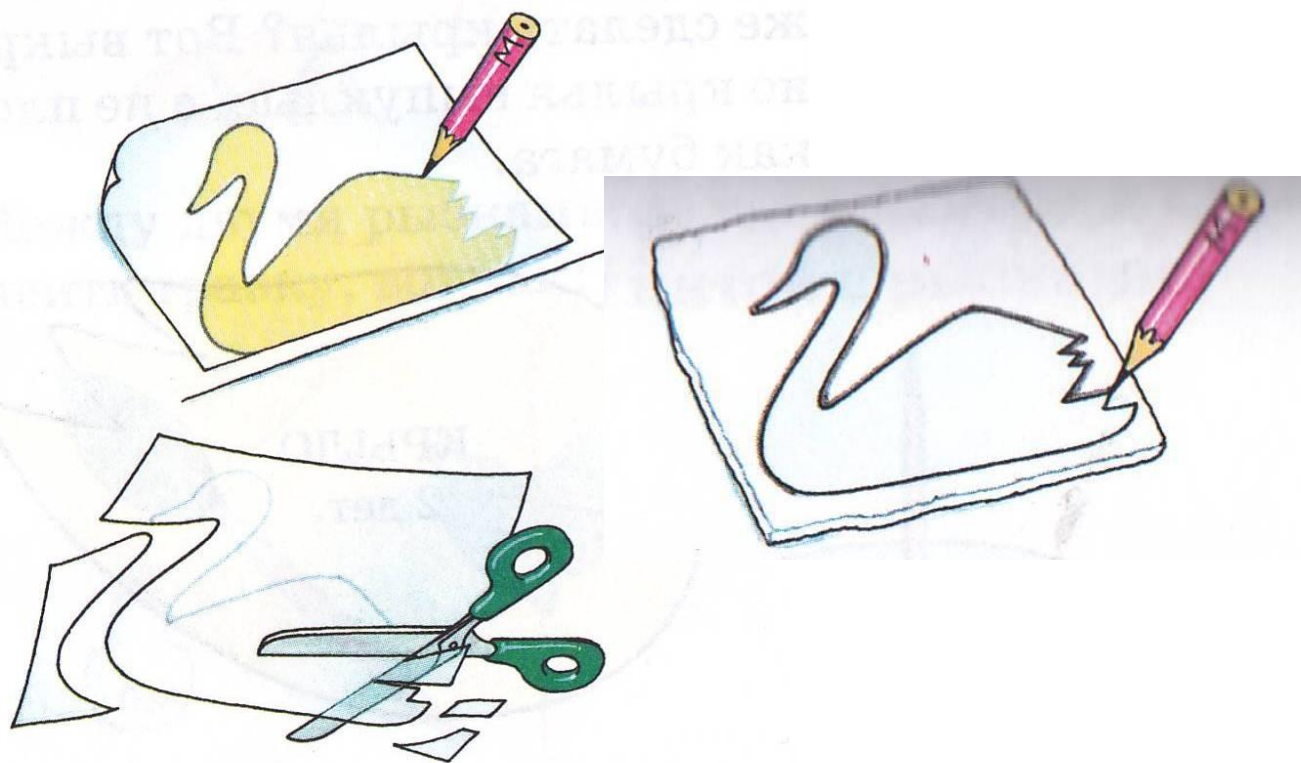
Куркынычсызлык кагыйдэләре




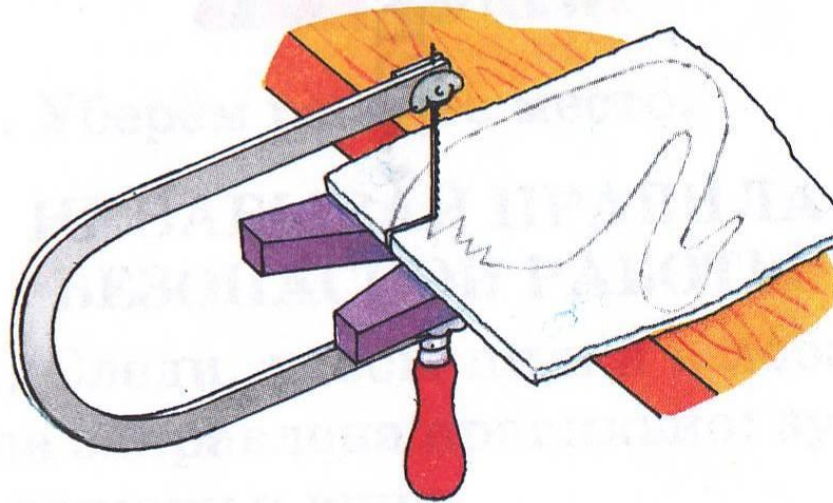
- 1. Кайчы, клей һәм бигрәк тә лобзик белән сак эш ит!
- 2. Эш вакытында игътибарлы бул!
- 3. Лобзик белән эш бетү белән, аны укытучыга бир!
- 4. Бер-береңә ярдәм ит!



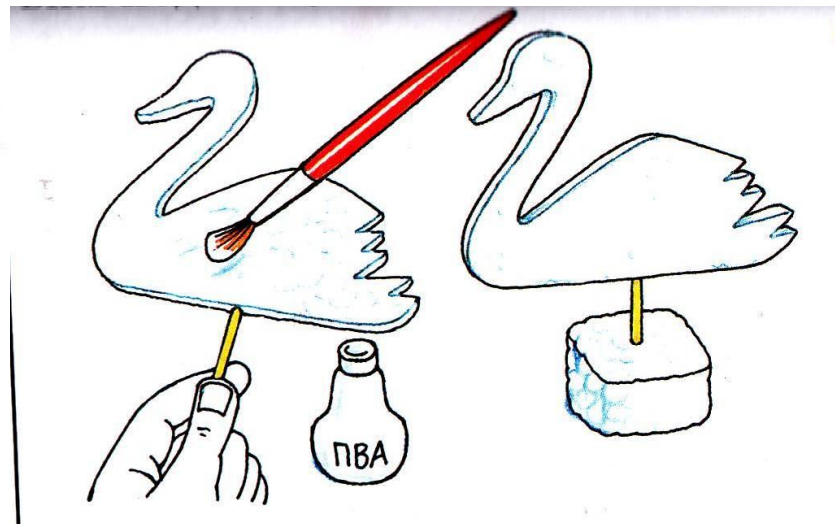
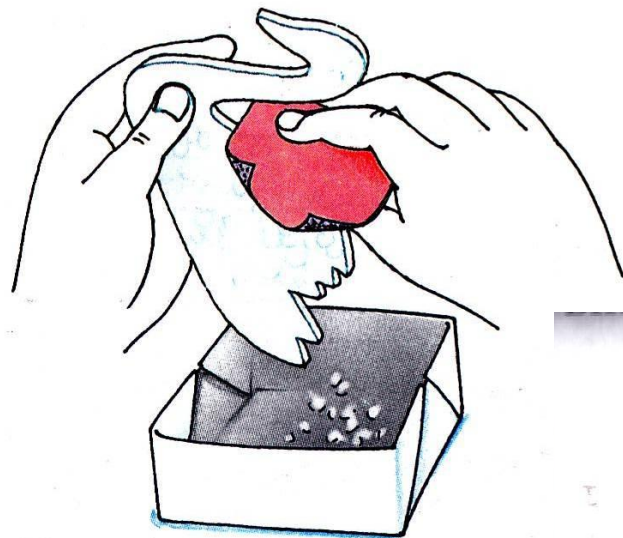
Копиясен алабыз, шунуң
ярдәмендә пенопластка
төшерәбез.



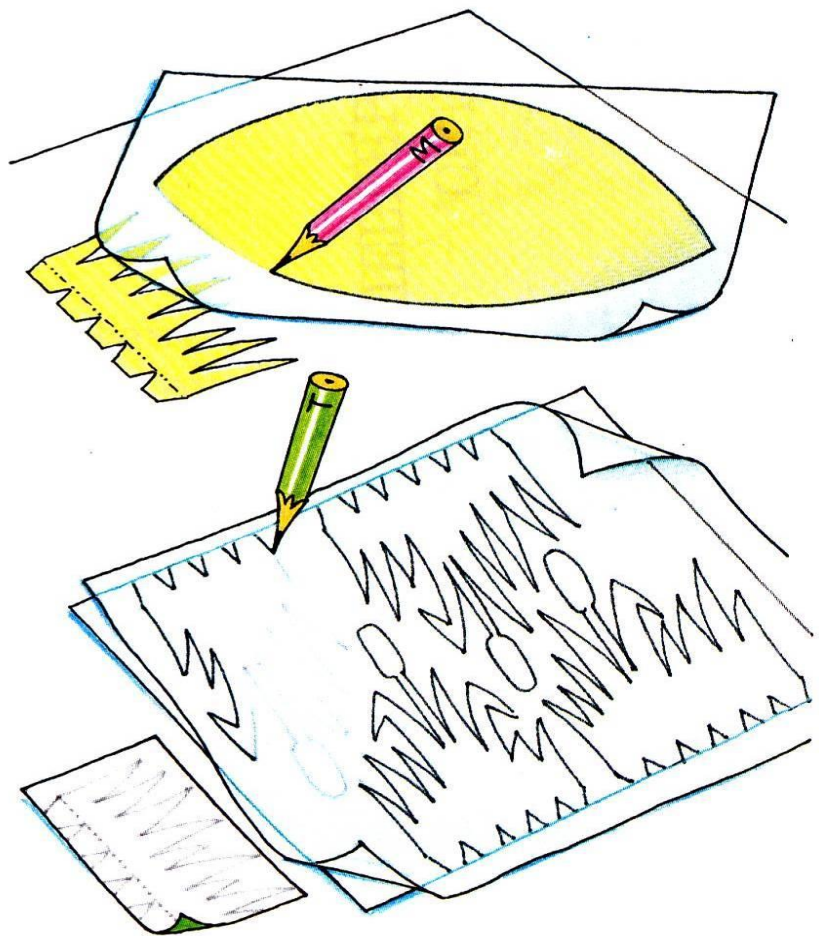
Лобзик ярдәмендә
койрыктан муенга таба
кисә башлыйбыз.
Лобзикны көч белән этеп
ышкымаска.



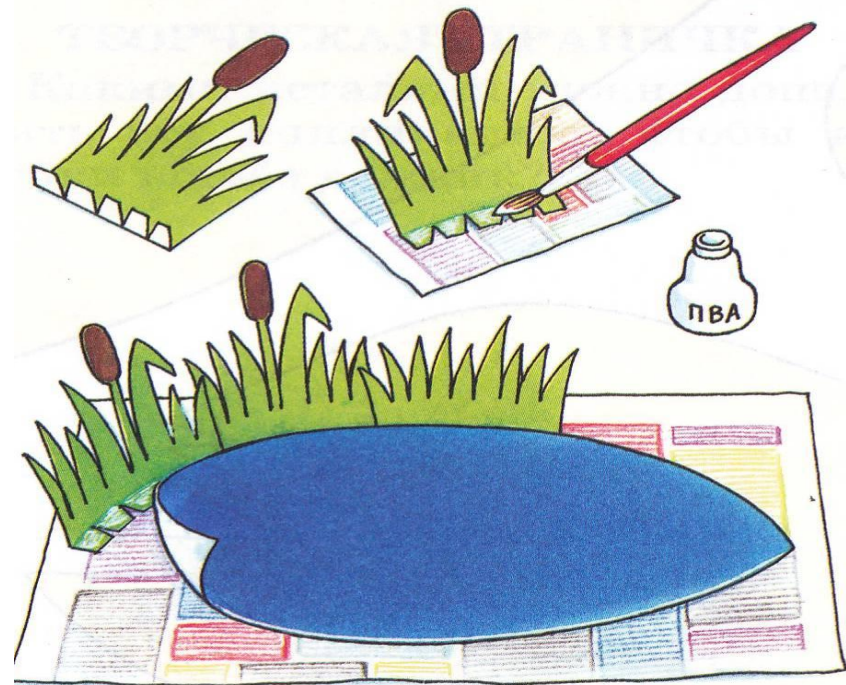

Наждак кәгазе белән
шомартабыз.
ПВА клее сөртеп, кибәргә
куябыз.





Бәрхет кәгазенә
камышларны төшерәбез.






Камышларны кисеп
алабыз, фломастер белән
тукмакларын ясыйбыз һәм
күл читләренә беркетеп
чыгабыз.



Аккошларның күзләрен,
борыннарын буйыйбыз
һәм канатларын беркетеп
куябыз



Менә аккошларның күлгә
очып төшәр чаклары да
житте...



Булдырдык!

Инде хэзер бергэлэп урыннарны
тэртипкэ китерик!

