

Грибы в лесу

2 класс

Лепка из пластилина. Горельеф.

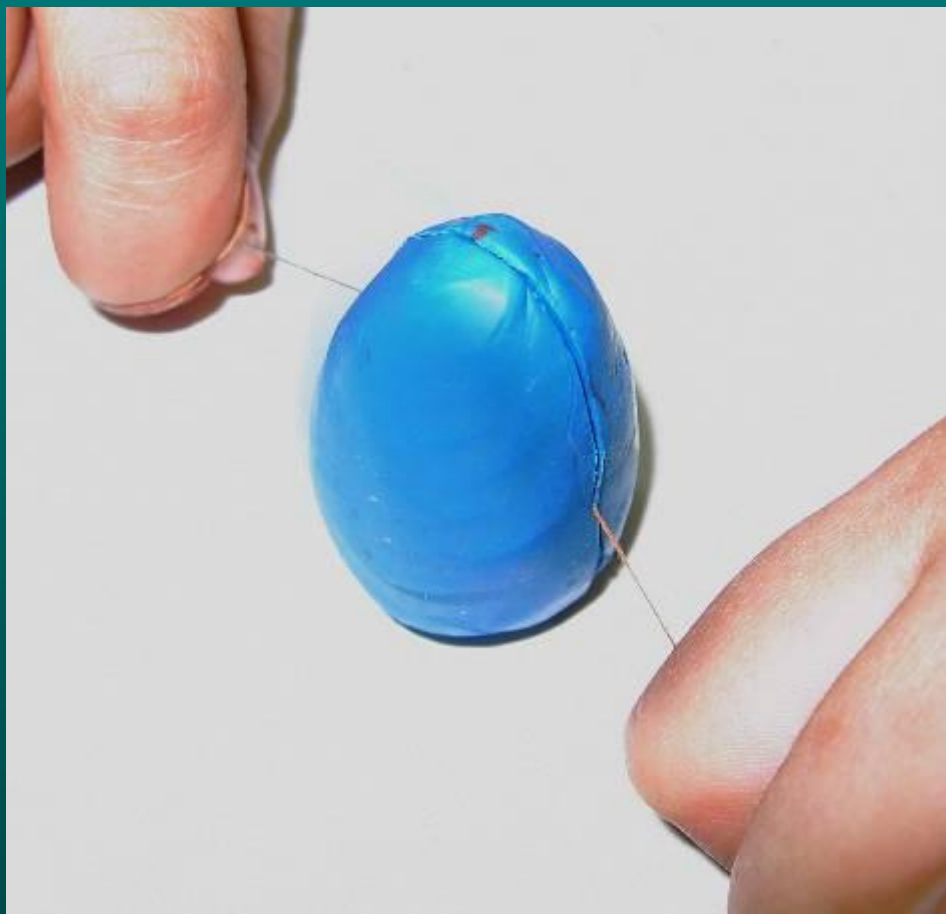
В презентации использованы работы учащихся

Загрунтуй фон пластилином




Фоном может быть лист картона, фанеры и т.д.

Слепи ножки гриба.



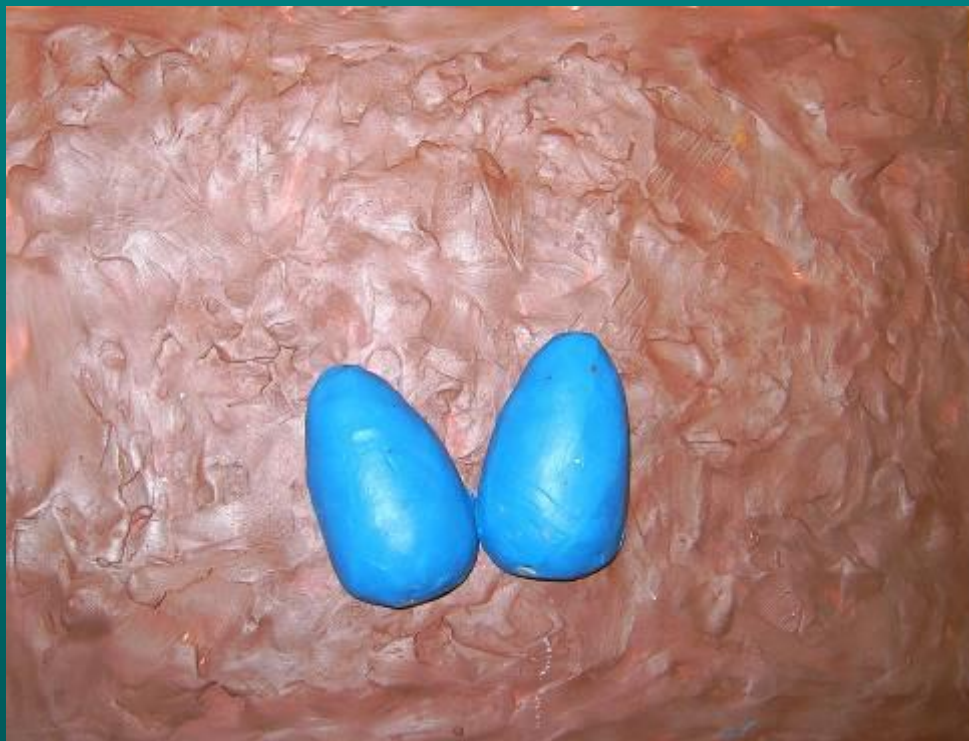
- Вылепи овал из бруска пластилина



- разрежь на две равные части при помощи нитки.

Заготовь шляпки гриба и листочки





Готовые детали приложи
к основе по замыслу.



Заготовь дополнительные детали



Создай
КОМПОЗИЦИЮ

Загрунтуй картину водоэмульсионной краской




Распиши свое
произведение
гуашевыми красками по
представлению.



Попроси родителей покрыть лаком



Выставка работ



*Спасибо за
работу*