

3 класс

Тема: Работа с бумагой и картоном.

Изделие: Водяная лилия.

Автор: Моргунова Л.А  
учитель начальных классов  
МКОУ Бутурлиновская ООШ № 7



# Сегодня на уроке...

- Мы узнаем о прекрасных цветах на нашей планете...
- Мы побываем на Таманском полуострове в Краснодарском крае...
- Мы научимся работать с новым видом шаблонов...
- Мы изготовим объемное изделие из бумаги и картона...

# Водяная лилия -



одно из прекраснейших водных растений на нашей планете - блистательная красавица, для которой в водах всего света нет соперниц, законная владычица всех цветов, которые перед ней то же, что мерцающие звезды перед луной в полном сиянии.

ботаник С. И.  
Гремяченский  
1856 год



**Из Энциклопедии: ... многолетнее травянистое водное растение с крупными длинночерешковыми, сердцевидно-овальными плавающими листьями.**



*Кувшинка белая*  
*Кубышка*




*Лотос*



*Долина Лотосов. Краснодарский край.  
Таманский полуостров.  
Район станицы Старонижнестеблиевской.*



# Выбираем цвет бумаги для работы...






Шаблон «лист»  
(картон зелёного цвета)



Шаблоны  
«внешний круг» и «внутренний круг»  
для цветка  
(цвет бумаги по выбору)



2005/01/01




## Как работать с шаблонами цветка...

Вот так:



Поверни и накрой шаблон. Вот так:



Вырежи круг и надрежь по линиям к центру.



**Скручивая и склеивая каждую часть заготовки, ты получишь лепестки прекрасного цветка...**



**КУВШИНКА**

2005/01/01

**Рассмотри образцы.  
Используя сделанные  
части изделия, выполни  
монтаж своей лилии.**



2005/01/01



**Спасибо за урок!**



# Интернет - ресурсы

1. <http://flower.onego.ru/index.html>
2. <http://images.yandex.ru/yandsearch?text=%D0%B2%D0%BE%D0%B4%D1%8F%D0%BD%D0%B0%D1%8F%20%D0%BB%D0%B8%D0%BB%D0%B8%D1%8F%20%D1%84%D0%BE%D1%82%D0%BE&stypе=image>
3. <http://images.yandex.ru/yandsearch?text=%D0%BB%D0%BE%D1%82%D0%BE%D1%81%20%D1%84%D0%BE%D1%82%D0%BE&stypе=image>
4. <http://images.yandex.ru/yandsearch?text=%D0%BA%D1%83%D0%B2%D1%88%D0%B8%D0%BD%D0%BA%D0%B0%20%D1%84%D0%BE%D1%82%D0%BE&stypе=image>
5. [http://www.tsvetnik.info/images/nuphar\\_lutea.jpg](http://www.tsvetnik.info/images/nuphar_lutea.jpg)