



Осенний вальс

Листопад, листопад

Листья кружатся, летят!

Разноцветные, резные,

Словно кистью расписные...

А.

Рябинка



Кленовый лист

...Лишь кленовый листик, оторвавшись с ветки,
Полетит за летом в солнечный чертог -
Жалким и уставшим упадёт он с неба,
Я его поймаю, выйдя за порог!


Я его согрею в бережных ладонях,
Будто драгоценность стану охранять.
Осень золотую, как весёлый праздник,
С лёгкою грустинкой буду вспоминать!

Катерина
Годунова







1. Согни и
разложи



2. Сложи к
середине



3. Подними уголок
вверх





4. Заправь уголок
внутрь



5. Согни к
середине




6. Вправо загнутые уголки внутрь. Вот как можно последовательно это сделать.



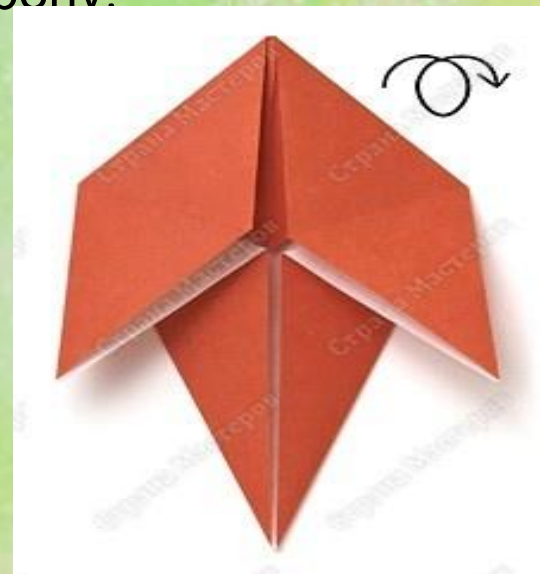
7. Поверни
фигурку.



8. Опустити уголки
вниз.



9. Переверни на другую
сторону.



10. Получился модуль «Трилистник». Так он выглядит с двух сторон.





Презентацию подготовила:
Подлеснова Н.М. учитель
начальных классов, МБОУ
« Никольская СОШ» (
использовались материалы с
сайта