


# Лоскутная мозаика

Тарасова Татьяна  
Валентиновна  
учитель технологии МОУ  
«СОШ» с. Айкино  
2010 год



**Возникнув в глубокой древности, декоративно-прикладное искусство стало одной из важнейших областей народного творчества, его история связана с художественным ремеслом, деятельностью профессиональных художников и народных мастеров.**

# Б а т и к





# Г О Б Е Л Е Н






# В ы ш и в к а





# ВЯЗАНИЕ





# МАКРАМЕ



# Художественная обработка кожи





							Л
							И
							Н
							Е
							Й
И			У				К
Г	У		Т				А
О	Т	О	О	С			
Л	О	С	К	У	Т	О	К
К	Л	Н		Ш	К	К	
А	Щ	О		К	А	Р	
	Е	В		А	Ч	А	
	Н	Ы			И	С	
	И				Х	К	
	Е				А	А	



# Итоги оценки кроссворда

- ответ на 8 вопросов – 5 баллов;
- ответ на 6,7 вопросов – 4 балла;
- ответ на 4,5 вопросов – 3 балла;
- ответ на 2,3 вопроса – 2 балла.





# Лоскутная мозаика







## «Печворк»

**patch**



**абота**

## «Печворк»

**patch** – заплата, **work** - работа





[www.KusQuilt.ru](http://www.KusQuilt.ru)






















# 3 ПОЛОС





Ш

КВАДРАТОВ




# Практическое задание


- **Группа № 1 – изготовление изделия из квадратов**



- **Группа № 2 – изготовление изделий из треугольников**



- **Группа № 3 – изготовление изделий из полос**






# Что нужно для работы:

- Ножницы.
- Утюг.
- Швейная машина.
- Иглы.
- Нитки.
- Булавки.
- Бумага.
- Карандаши.
- Отделочные материалы  
(кружева, тесьма, бусины, бисер, ленты).
- Измерительные инструменты.





# Выбор тканей



Набивные ткани с узорно-орнаментным рисунком

Гладкокрашенные ткани





**Набивные ткани с геометрическим рисунком, тематическим рисунком**



# Инструкции по технике безопасности.

- при работе с иглами, булавками.
- при работе с ножницами.
- при работе на швейной машине.
- при работе электрическим утюгом.



# Критерии оценок:

- Правильный раскрой всех деталей.
- Цветовая гармония.
- Качество изготовления каждого фрагмента.
- Количество качественно сшитых фрагментов.



# Варианты цветовых решений схемы «Елочка»





**□ Что означает в переводе с английского слово «печворк»?**

**□ Какие изделия можно выполнить из лоскутков?**



## Домашнее задание.

- Ознакомиться с материалом учебника, стр.100 – 109, - на «4».
- Выполнить 1-е задание и найти иллюстрации изделий, выполненных в лоскутной технике или дополнительную информацию по теме – на «5».



# Литература

- Технология: Учебник для уч-ся 5 кл. общеобр.школы (вар.для дев) /В.Д. Симоненко, Ю.В. Крупская и др.; Под.ред. В.Д. Симоненко. М.: Вентана-Граф, 1999. -240с.
- Картинки с интернетсайтов.