



Лоскутная техника

■ **Пэчворк**, или **лоскутная техника**, был хорошо известен еще нашим прапрабабушкам. Такая техника не только позволяла с пользой перерабатывать старую одежду, но и спасала в трудные времена. Из маленьких обрезков ткани и ношенных вещей шили одеяла, коврики и новую одежду. Народный промысел был надолго забыт, но снова вернулся и не только как хобби. Современная мода все чаще и чаще обращается за вдохновением к народным промыслам, и выполненные в **технике пэчворк** наряды и аксессуары нередко появляются на показах самых знаменитых дизайнеров.










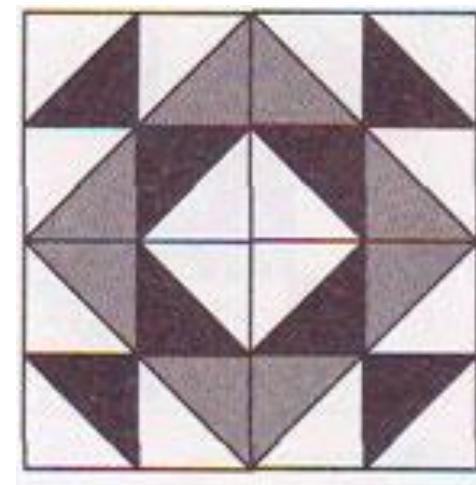









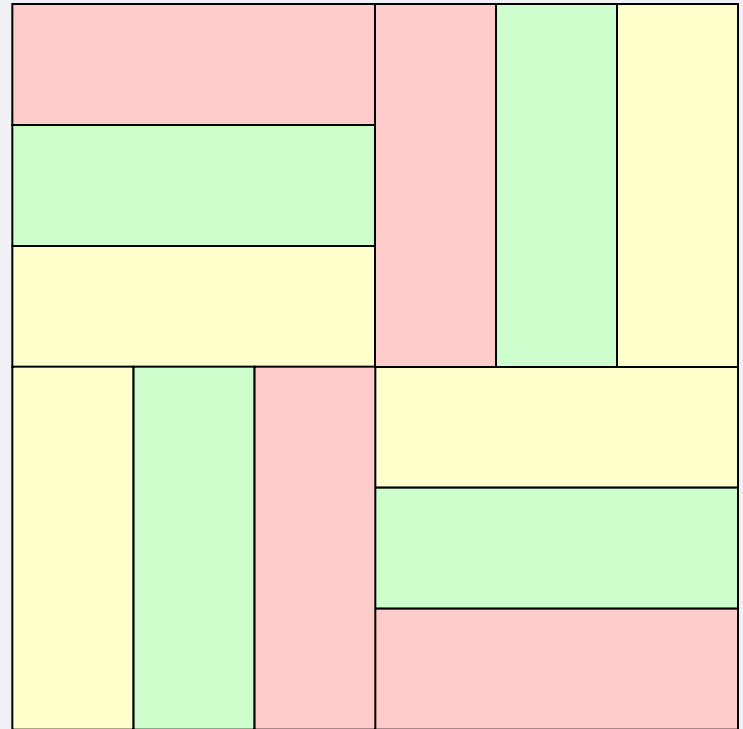
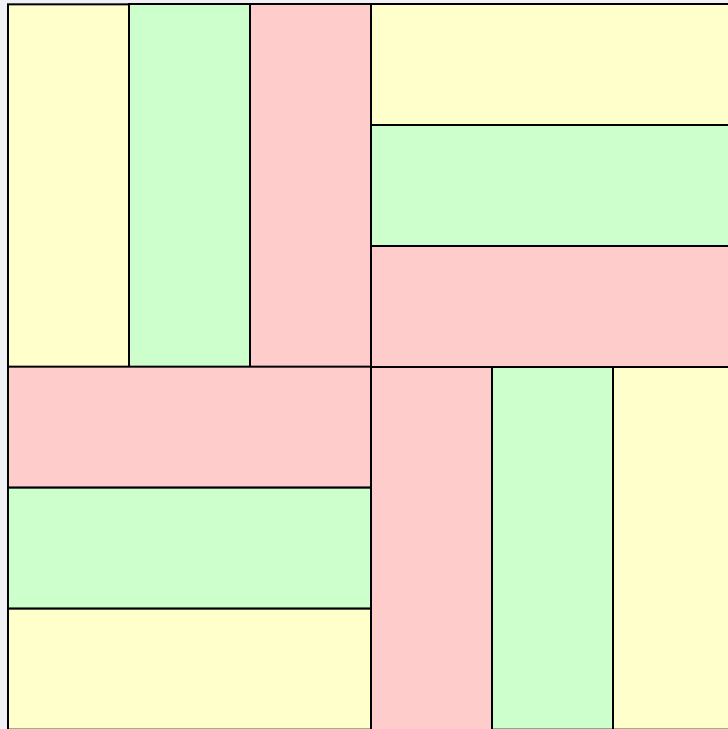


Традиционные узоры







Полоска к полосочке



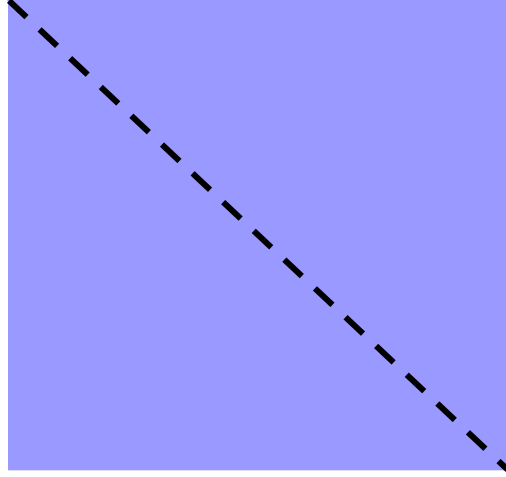


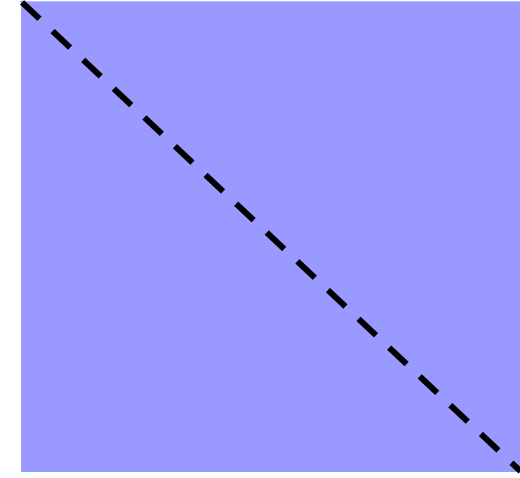
**веселы
е**








квадратики




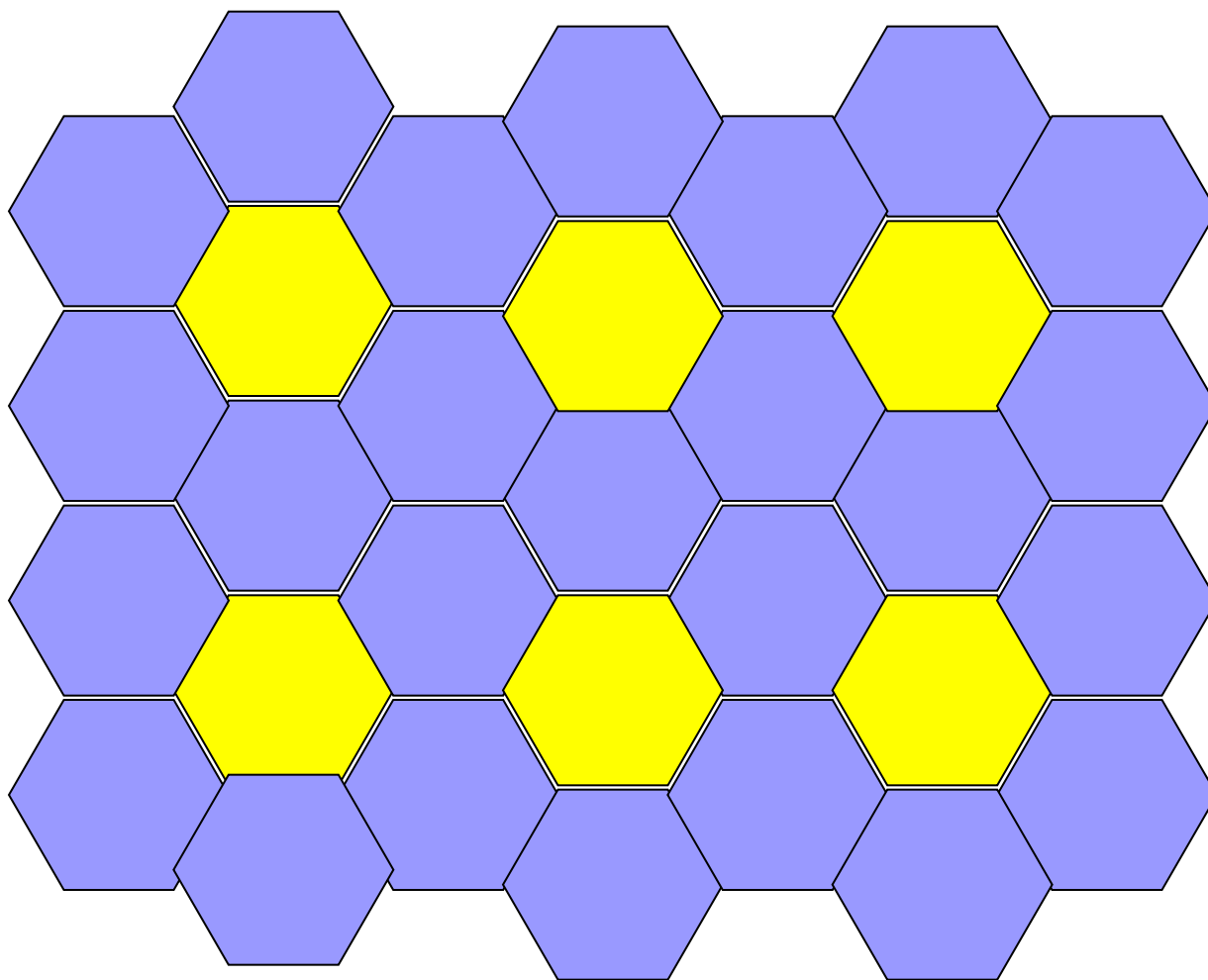
треугольники











Мозаика из многогранников

Практическая работа

Изготовление образца

«Мозаика из квадратиков»

- лоскуты х/б тканей разных цветов
- Ножницы
- Швейные нити
- Швейная игла
- Игольница
- Линейка
- Мелок портного

Правила техники безопасности при выполнении ручных работ

1. Опасности в работе:

- повреждение пальцев иглой или булавкой;
- травма руки ножницами;
- травма глаз.

2. Что нужно сделать до начала работы:

- сосчитать количество иголок и булавок в игольнице;
- положить инструменты и приспособления в отведенное для них место.

3. Что нужно делать во время работы:

- быть внимательной;
- надевать наперсток на средний палец правой руки, чтобы не уколоть его;
- вкалывать иглы и булавки только в игольницу;
- класть ножницы справа с сомкнутыми лезвиями, направленными от себя;
- передавать ножницы только с сомкнутыми лезвиями и кольцами вперед.

4. Что нужно сделать по окончании работы:

- посчитать количество иголок и булавок в игольнице. Их должно быть столько, сколько было в начале работы;
- убрать рабочее место.