

Магнит из кофейных зёрен «Котик»



Выполнила:
Учитель технологии
1 – ой категории
МБОУ СОШ № 13 г.Азов
Семенец Ольга Ивановна



Кофе

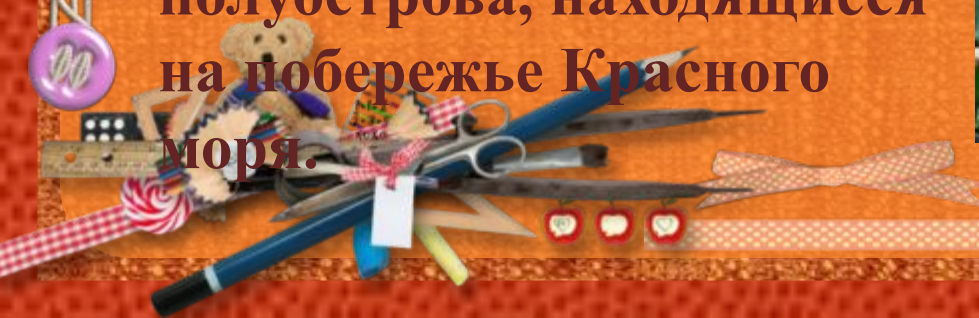
Кофе — наиболее популярный и любимый населением разных стран тонизирующий напиток.



Кофейное дерево

Кофе — это семена плодов кофейного дерева, произрастающего в тропических районах Америки, Азии, Африки и Океании. После сбора кофейных плодов их освобождают от плодовой мякоти, а семена (зерна) сушат.

Родина кофейного дерева — страны Аравийского полуострова, находящиеся на побережье Красного моря.



Кофе – это не только бодрящий напиток, но и уникальные краски, и замечательный элемент декора.



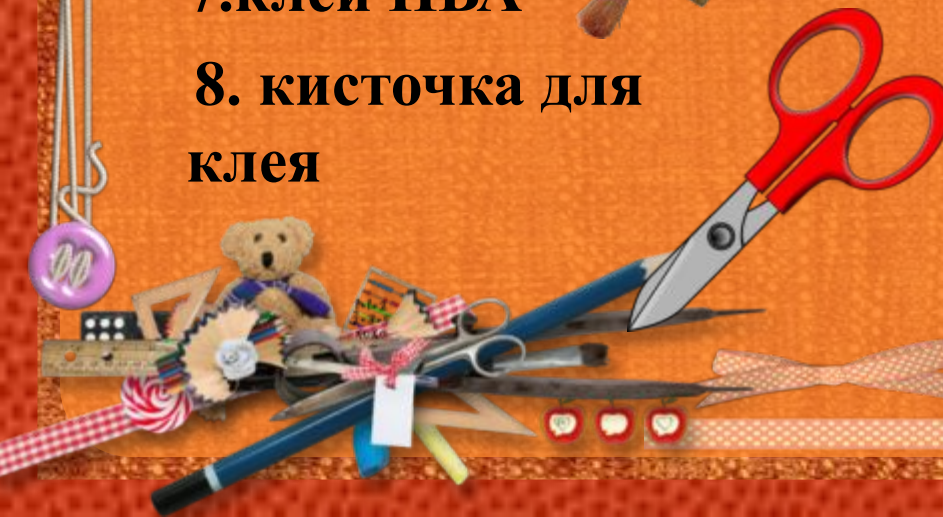

В последнее время, кофе используют, как неотъемлемую часть интерьера, делают кофейные деревья, картины, рамки для фотографий. Предлагаю сделать интересную поделку с кофе своими руками – магнит на холодильник «Котик»



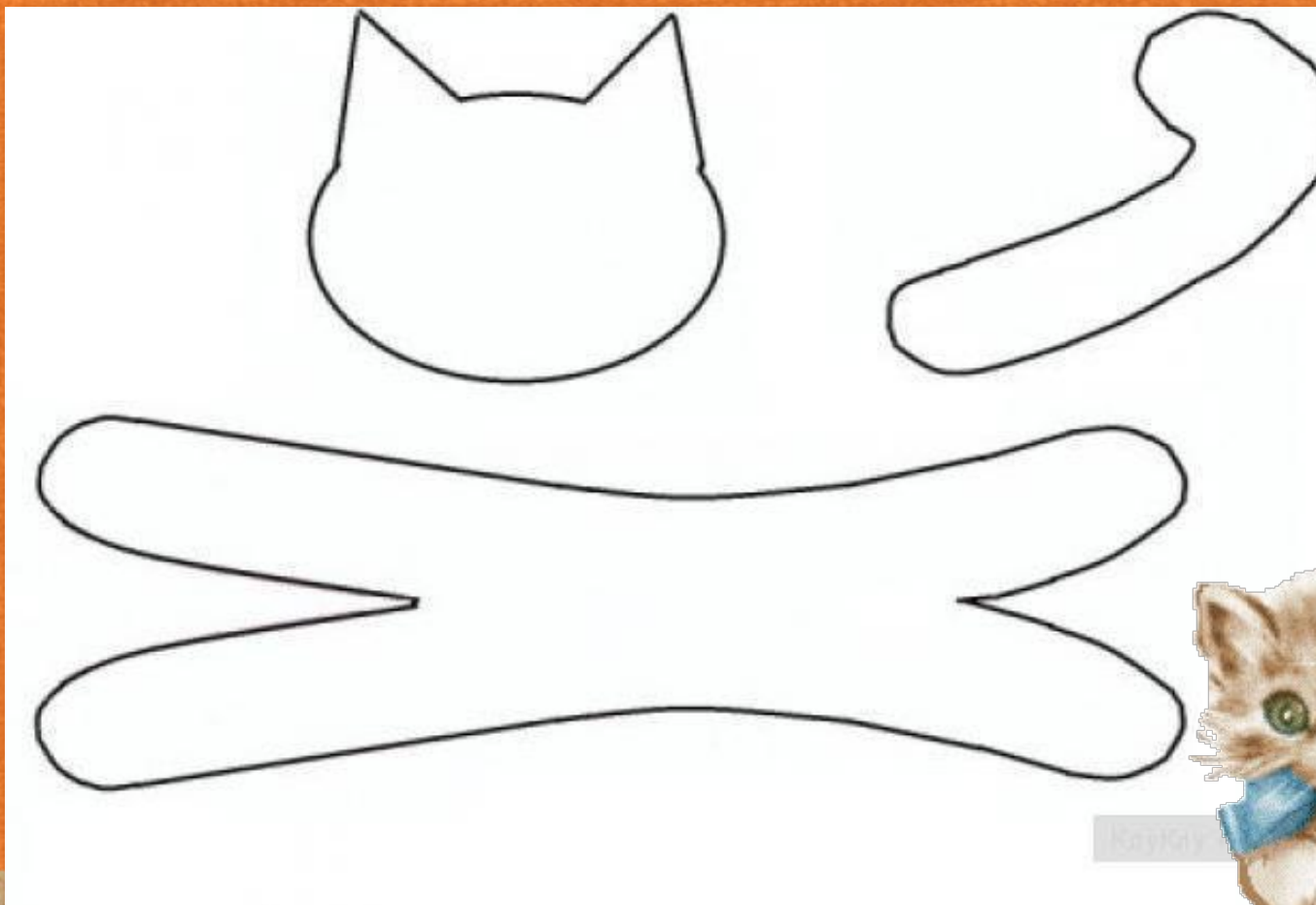


Материалы и инструменты:

1. картон
2. шпагат
3. зёрна кофе
4. пара пластиковых глаз
5. магнит
6. ножницы
7. клей ПВА
8. кисточка для клея



Шаблон изделия



Шаг 1

Вырежьте из картона с помощью ножниц или резака заготовки для магнита: туловище с лапами – 1 дет., хвост – 1 дет, голова – 1 дет.



Шаг 2

Проведите «примерку»
будущего кота.





Шаг 3

Сначала по контуру туловища с помощью клеевого пистолета приклейте шпагат. Место соединения концов шпагата должно находиться там, где будет приклеена голова.



Шаг 4

Точно так приклейте шпагат по контуру головы и хвоста.



Шаг 5

Приклейте к туловищу голову и хвост.



Шаг 6

Теперь заполните фигурку кота зёрнами кофе с помощью клеевого пистолета: сначала хвост, затем туловище и лапы, затем голову.



Шаг 7

С помощью трёх крупных зёрен оформите мордочку
кота.



Шаг 7

Приклейте пластиковые глаза. Вырежьте магнитную полоску и прикрепите к обратной стороне кота.

**Магнит кот Кофеич готов украшать
холодильник!**



Используемые активные ссылки

- http://img0.liveinternet.ru/images/attach/c/7/96/840/96840672_large_120730213754.jpg
- <http://mtdata.ru/u8/photo59E6/20022537121-0/original.jpg>
- <http://mtdata.ru/u8/photoE0DB/20914828517-0/original.jpg>
- http://prostodelkino.com/uploads/posts/2013-02-27/image_32568.jpg
- <http://masterpodelok.com/uploads/posts/2013-07-20/35809.jpg>
- <http://vedicmix.com/wp-content/uploads/2014/03/coffeebeanpng.png>
- <http://www.offt.ru/Files/Products/0cb50dcf-b578-11e4-a81e-faf69ede36de.jpg>
- <http://www.interkonzern.ru/img/7774974699.jpg?1429088940>
- <http://melangi.com.ua/IMG/arton1652.jpg>
- <http://www.clipartfree.net/vector/medium/12762-scizors-art-design.png>
- <http://xn----8sbdb4btea0adh.xn--p1ai/images/10.png>
- <http://arbat.org/images/1-sentjabria/88fb41a0677faaae280a6a5766bcfa2b.jpg>
- <http://static3.read.ru/images/booksillustrations/434094.jpg>
- <http://data11.gallery.ru/albums/gallery/225902-2411d-58997246-m750x740-ue3705.jpg>
- http://hm-info.ru/wp-content/uploads/2013/01/09_87798906.jpg
- <http://sudak-fishka.ru/wp-content/uploads/2015/02/Kofeynoe-derevo-svoimi-rukami-byistro-i-krasivo.jpg>
- <https://im1-tub-ru.yandex.net/i?id=64b36f43c6496096772506444fcc2337&n=33&h=215&w=382>
- http://exame.abril.com.br/rede-de-blogs/bioagroenergia/files/2010/09/Coffee_Tree1.jpg
- <http://www.playcast.ru/uploads/2014/08/07/9448284.gif>



http://img-fotki.yandex.ru/get/6422/136487634.756/0_b0e8d_7538b0a2_orig.jpg

<http://www.restmebel.ru/tex/union-m/rogozhka/tayfun/tayfunt1t1.jpg>

<http://s019.radikal.ru/i616/1401/26/b8cd15adf09a.png>

<http://s1.pic4you.ru/allimage/y2012/12-09/12216/2798961.png>

http://img-fotki.yandex.ru/get/6504/90468072.465/0_884e7_97c85cd4_XL

[http://st.gdefon.com/wallpapers_original/s/245930_tekstura_-basketbol_-oranzhevyy_1920x1200 .jpg](http://st.gdefon.com/wallpapers_original/s/245930_tekstura_-basketbol_-oranzhevyy_1920x1200.jpg)

**МОУ СОШ №1 г. Камешково
Шахторина О. В. - шаблон
презентации**



**СПАСИБО
ЗА
ВНИМАНИЕ!**

