






# Маки из бумажных салфеток



Так скручиваются квадраты салфетки  
стороной 6см



Серединки сделаны из черной полоски бумаги длиной 30 см и шириной 1 см, настриженной бахромой. Черная полоска накручивается на ролл из полоски шириной 3 мм или 5 мм. Края бахромы отогнуть.



В центр ролла вклеивается полоска шириной 3 см и длиной 12 см, сложенная вдвое и скрученная жгутиком. Жгутик сворачивается по типу кренделька из теста.



6 лепестков наклеивается на кружок диаметром 1 см  
Затем в центр цветка вклеивается готовая серединка.