

Технология 1  
класс

# Маска зайца

(УМК – любой)



Автор работы:  
учитель начальных  
классов

МОУ СОШ № 1 г.

Камешково

Курова Т. В.



**Отгадайте  
загадку:**

**Под кусточком на  
опушке  
Держит ушки на  
макушке.**

**Ловят уши звук**

**тревоги,**

**А спасают зверя – ноги.**



# У пенька

Зайчиха, сидя у пенька,  
Учила шустрого сынка:

- Будь смел,  
Не хвастай и не ври!  
Чужой капусты не бери!  
Не жми при встрече  
Волчьих лап!  
Не обижай того, кто слаб!  
Не смейся над чужой бедой!  
С голодным поделись едой!  
Обидных кличек не давай!  
Осла глупцом не называй!  
Ещё запомни сын:

Неловко  
Дарить мышонку мышеловку,  
Лисе - капкан,  
Ершу - крючок,  
А поросёнку - пяточок!

Г. Ладонщиков



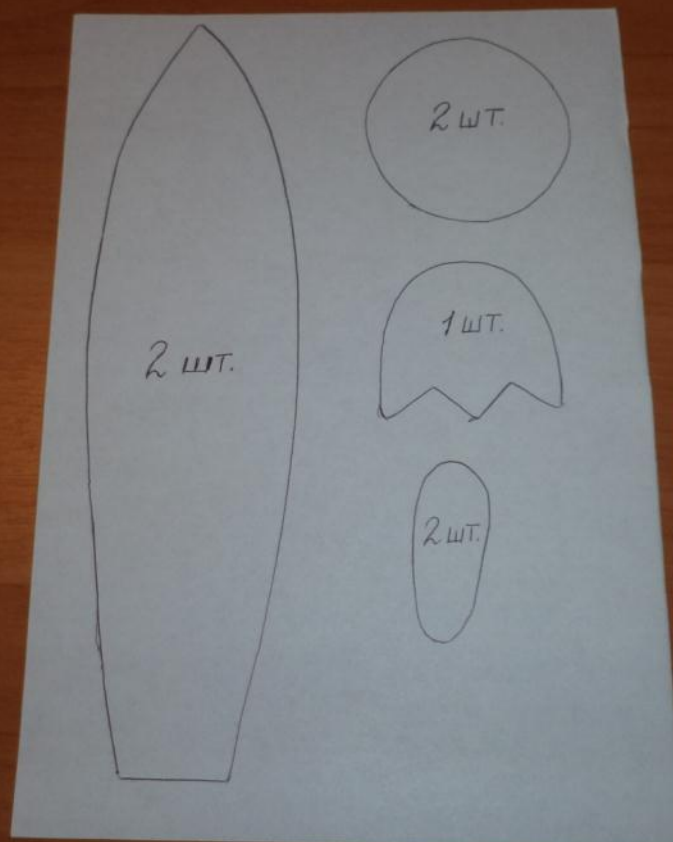
Для поделки

понадобится:


1. Белая и цветная бумага.
2. Ножницы.
3. Клей.
4. Простой карандаш.
5. Цветные карандаши.



# Шаблоны:



29 11 2014



1. Обведём по шаблону и  
вырежем.



## 2. Возьмём белый лист бумаги (А4)



29 11 2014



### 3. Согнём его пополам.



29 11 2014





## 4. Разрежем.




29 11 2014



# 5. Согнём.




29 11 2014



## 6. Склеиваем обе половинки.



29 11 2014



7. Вставляем ушки и склеиваем по всей длине.



29 11 2014



8. Приклеиваем детали. Рисуем усы, уши, глаза.



29 11 2014



**Маска готова!**



29 11 2014



## Ссылки на интернет-ресурсы:

<http://s004.radikal.ru/i208/1208/b7/77ff440a9039.png> - зайчик

<http://www.fun4child.ru/951-stikhotvorenija-pro-zajica-dlja-detejj.html> -  
СТИХОТВОРЕНИЕ

<http://s46.radikal.ru/i111/1012/44/e6f49f7feee8.jpg> - заяц с зайчихой

**Фотографии авторские**



Ссылки на интернет-ресурсы

[http://img1.liveinternet.ru/images/attach/c/6/91/711/91711897\\_cajoline\\_welcomebaby\\_15.png](http://img1.liveinternet.ru/images/attach/c/6/91/711/91711897_cajoline_welcomebaby_15.png)

[http://img-fotki.yandex.ru/get/6613/83813999.c5c/0\\_c02b2\\_1e313ff0\\_XL](http://img-fotki.yandex.ru/get/6613/83813999.c5c/0_c02b2_1e313ff0_XL)

[http://img-fotki.yandex.ru/get/31/28257045.902/0\\_8147f\\_245a1f4f\\_XL](http://img-fotki.yandex.ru/get/31/28257045.902/0_8147f_245a1f4f_XL)

[http://img-fotki.yandex.ru/get/6421/27302857.795/0\\_a706e\\_afedd596\\_XL](http://img-fotki.yandex.ru/get/6421/27302857.795/0_a706e_afedd596_XL)

[http://img-fotki.yandex.ru/get/5906/28257045.955/0\\_82f45\\_5f1b48d1\\_XL](http://img-fotki.yandex.ru/get/5906/28257045.955/0_82f45_5f1b48d1_XL)

<http://www.grandivan.ru/i/cat/original/255.jpg>

[http://img0.liveinternet.ru/images/attach/c/5/89/223/89223004\\_StarLightDesigns\\_IloveBerryCakes\\_elements\\_58.png](http://img0.liveinternet.ru/images/attach/c/5/89/223/89223004_StarLightDesigns_IloveBerryCakes_elements_58.png)

[http://mebeldiva.ru/0/upload/cmnt\\_74\\_1.jpg](http://mebeldiva.ru/0/upload/cmnt_74_1.jpg)



Автор шаблона:  
учитель иностранного языка  
МОУ СОШ №1 г. Камешково  
Шахторина О. В.

