


Мастер – класс по рукоделию из бумаги в технике оригами «Цветы маме»

Данный мастер-класс предназначен для учащихся 1 класса



Подготовила
воспитатель ГПД
Калинина К.Г.


Назначение мастер-класса: изготовление подарка маме.

Цель мастер-класса: желание дарить радость, делать сюрпризы своим родным.



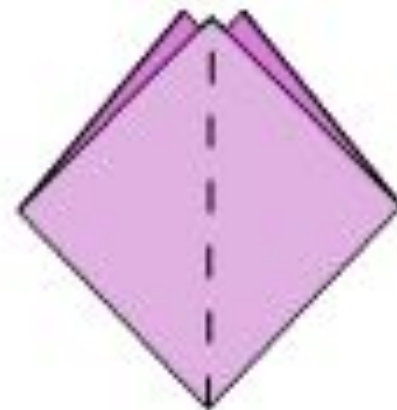
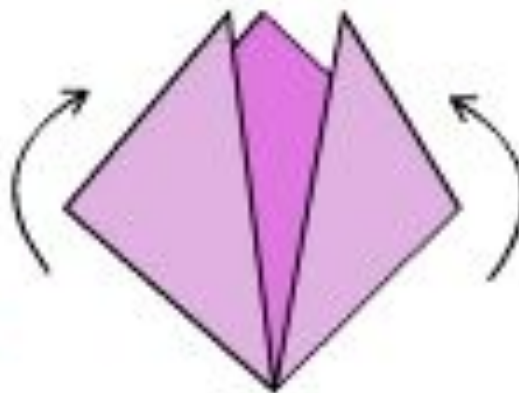
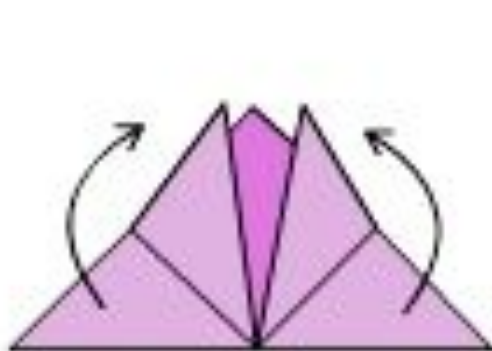
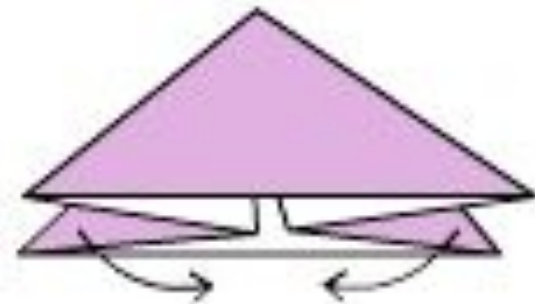
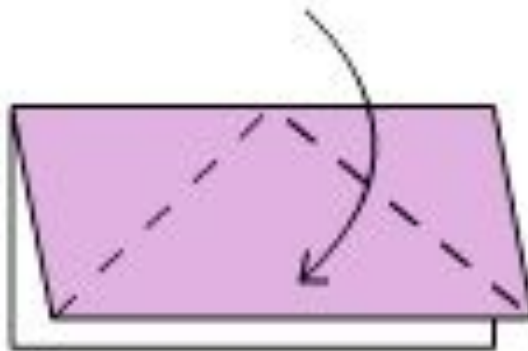
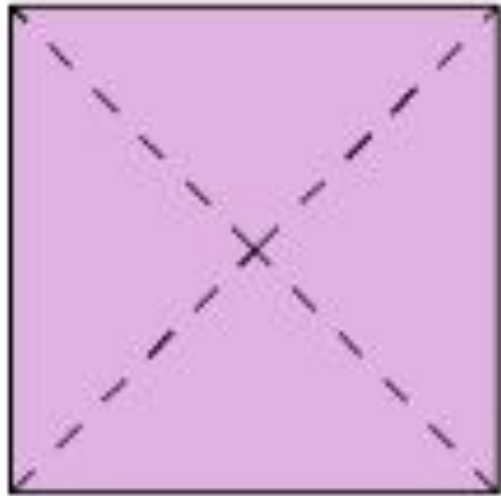
Задачи мастер-класса:

- Развивать навыки работы в технике оригами;
- воспитывать у детей чувство любви, уважения, заботы о членах семьи, желание радовать своих родных результатами своего труда;
- развивать мелкую моторику рук, творческие способности, эстетический вкус.



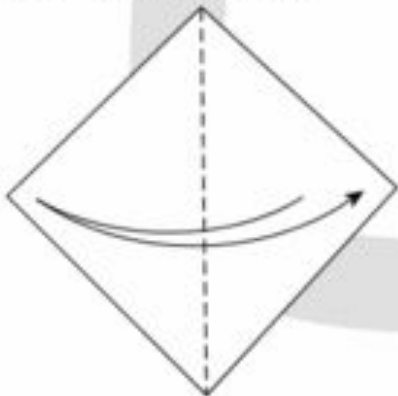
- Материалы:**
- Цветная бумага:
красного,
желтого,
розового,
оранжевого и
зеленого цветов;
 - Ножницы;
 - По желанию
упаковочный
материал для
цветов;
 - Ленточка

Схема складывания цветка тюльпана из квадрата 20х20 см.

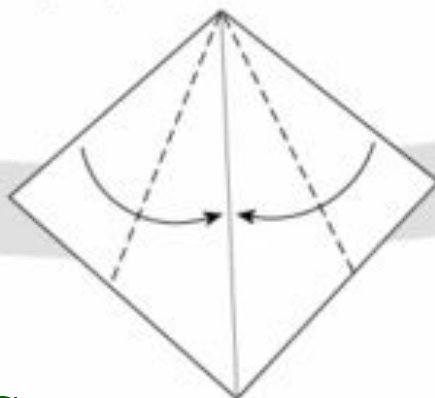




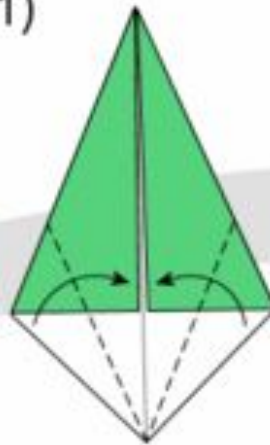
(9) Now for the stem



(10)



(11)




(12)



(13)



(17) Slide the flower onto the stem to complete the tulip



(16) The finished stem



(15)



(14)



Схема складывания стебля цветка
из квадрата 20x20 см.

ТЮЛЬПАН ГОТОВ!



Дарите мамам на здравье!

