



Изготовление головастика в технике оригами

Мастер-класс


Необходимые инструменты и приспособления



**Вырезать по шаблону головастика
и полоски по разметке**



Вырезать из цветной бумаги глаза и губы



Приклеить глаза и губы



Загнуть полоски бумаги вниз



Украстить прическу

