


МАСТЕР- КЛАСС
УЧЕНИЦЫ 3 КЛАСС «А»
ГБОУ СОШ№49
КОВАЛЬ ВИОЛЕТТЫ


Помпоны своими руками

Учитель: Благова Н.А.


Наши мастера



Технологическая карта



Первый этап- основа помпона



Результат первого этапа



*Второй этап-
готовим
нитки*



*Мастер объясняет,
как наматывать нитки
на основу.*





Требуется помощь



Работа в парах





Итог урока



*Фантазируем
и
творим!*