

# УРОК ТРУДА

(технология) 3 класс

Презентацию подготовила  
учитель начальных классов  
***Касаткина Елена Владимировна***  
ГБОУ СОШ №122 Центральный р-н  
г. Санкт-Петербург

# Отгадайте загадку.

В цирке он смешнее всех.  
У него – большой успех.  
Только вспомнить остаётся,  
Весельчак тот как зовётся?

# Петрушка.


1. Рукава – 2 шт. (жёлтый и зелёный)

4 см

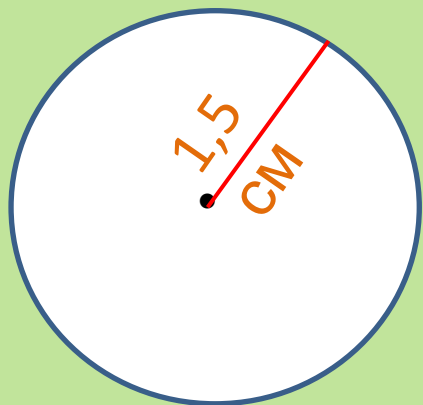
2 см



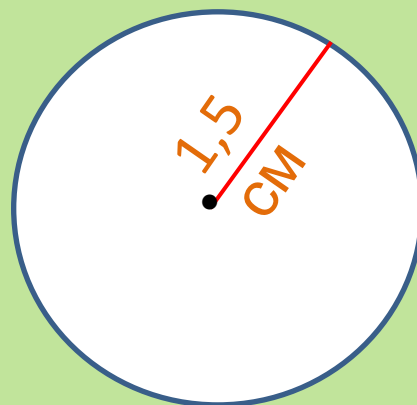
2. Туловище и ноги – 2 шт. (жёлтый и зелёный)



3. Лицо – 1 шт. (белый)

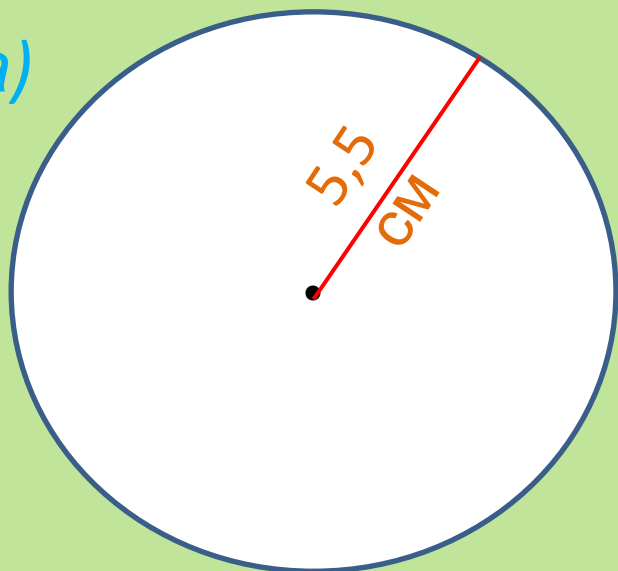


4. Башмаки – 1 шт. (красный)

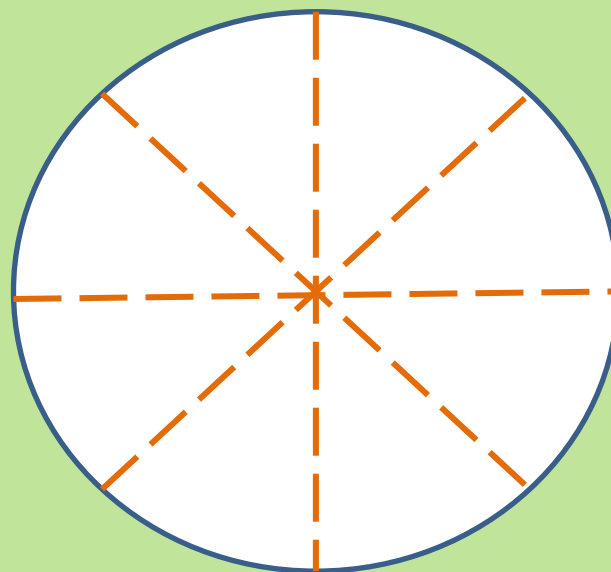


5. Колпак – 1 шт. (красный)

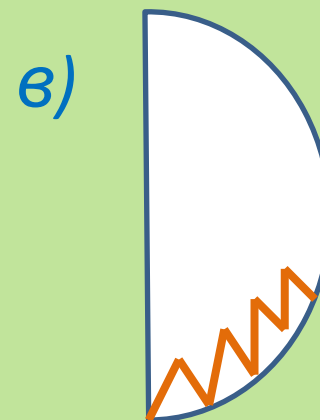
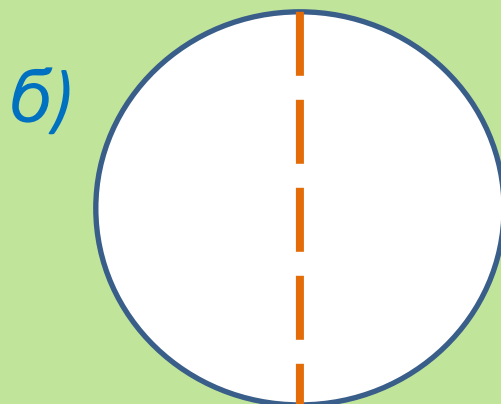
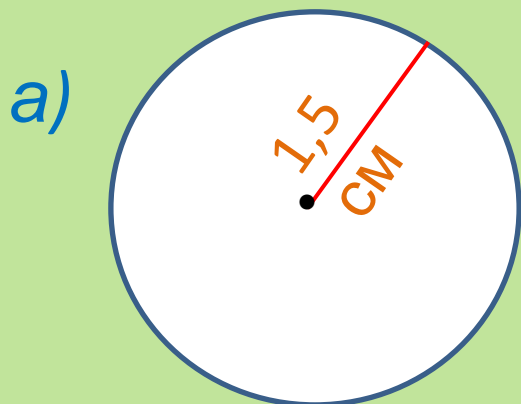
а)



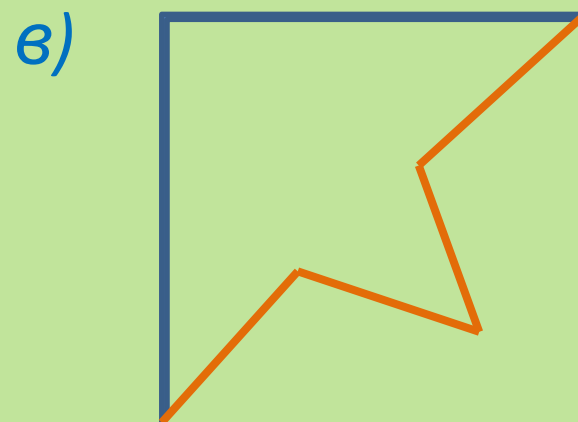
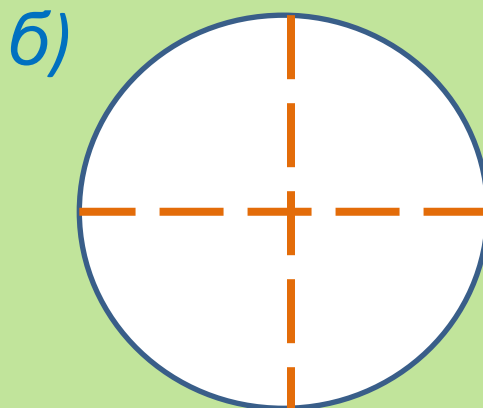
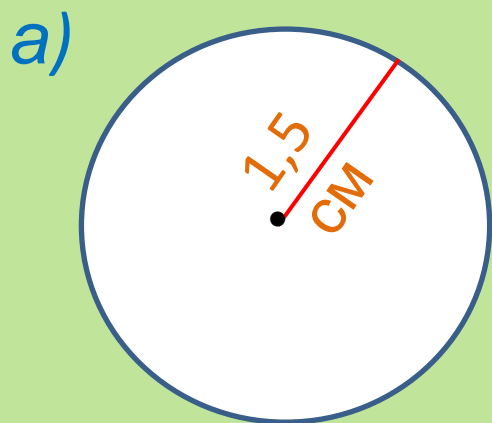
б)



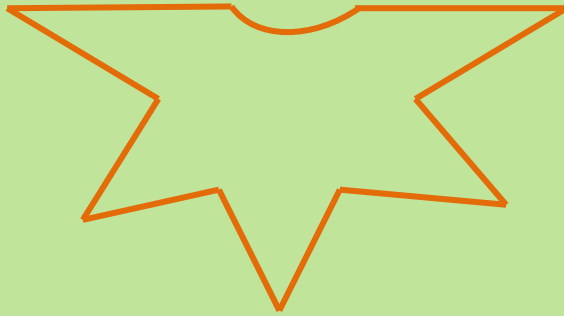
6. Причёска – 1 шт. (жёлтый)




7. Манжеты и воротничок – (красный)



Г  
)



*8. Пуговицы, горошки, бубенчики – разные цвета.*



9. Сборка.

