



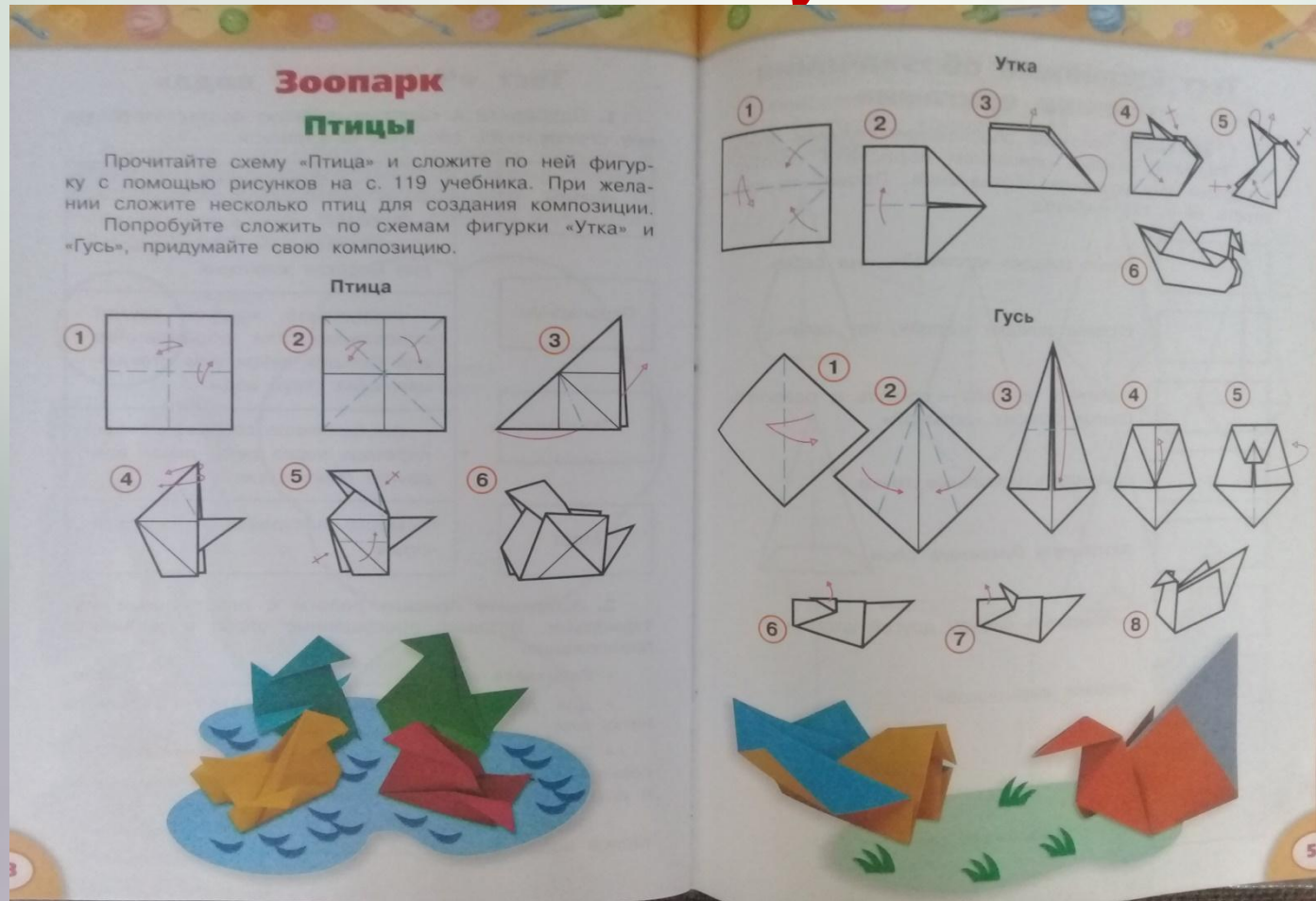
# Оригами. «Птицы: Гусь» Проект пруд.

Выполнила:  
Учитель начальных  
классов  
Порошина Ольга  
Алексеевна,  
ГБОУ школа 453  
Колпинского района  
Санкт-Петербурга.



**Подготовим все необходимое для работы: плотная цветная бумага для оригами (любого цвета), карандаш, линейка и ножницы.**








Выберите в рабочей тетради схему для складывания модели, которая вам больше нравится. Мы решили сложить гуся.



Пользуясь схемой в рабочей тетради,  
складываем модель.







Готовое изделие.



А теперь объединяемся в  
большие группы (5-6 человек) и  
создаем проект «Пруд»

Продумайте фон...

Определите расположение  
ваших гусей.



# Вариант проекта.

