

Милые лоскутные мелочи в подарок



Гарьянова И. В. –

учитель технологии высшей
квалификационной категории

МОУ СОШ №3 г. Юрьев - Польский

Часто бывает так, что хочется сделать приятное своим близким, друзьям, знакомым, коллегам... Подарить что-то оригинальное, но не дорогое. Есть масса поводов для презентов, но не всегда есть возможность ходить для этого по магазинам, выискивать что-то особенное (которое подчас бывает с кусающейся ценой). К тому же Ваши друзья и близкие наверняка знают о Вашем увлечении: ручном творчестве, поэтому ожидают от Вас что-нибудь в этом духе.

Предлагаю Вашему вниманию идеи оригинальных, довольно простых в исполнении своими руками и недорогих подарков!

Вы со спокойной душой можете дарить всем лоскутные прихватки. Разнообразить их поможет запас лоскутков, ведь даже один и тот же лоскутный блок смотрится в разных тканях по-разному. Ну, а если Ваша машинка умеет ещё и вышивать (или у Вас есть достаточно времени, чтобы вышить на каждой прихватке небольшой "кухонный" мотив), то можно сшить, например, вот такую красоту:



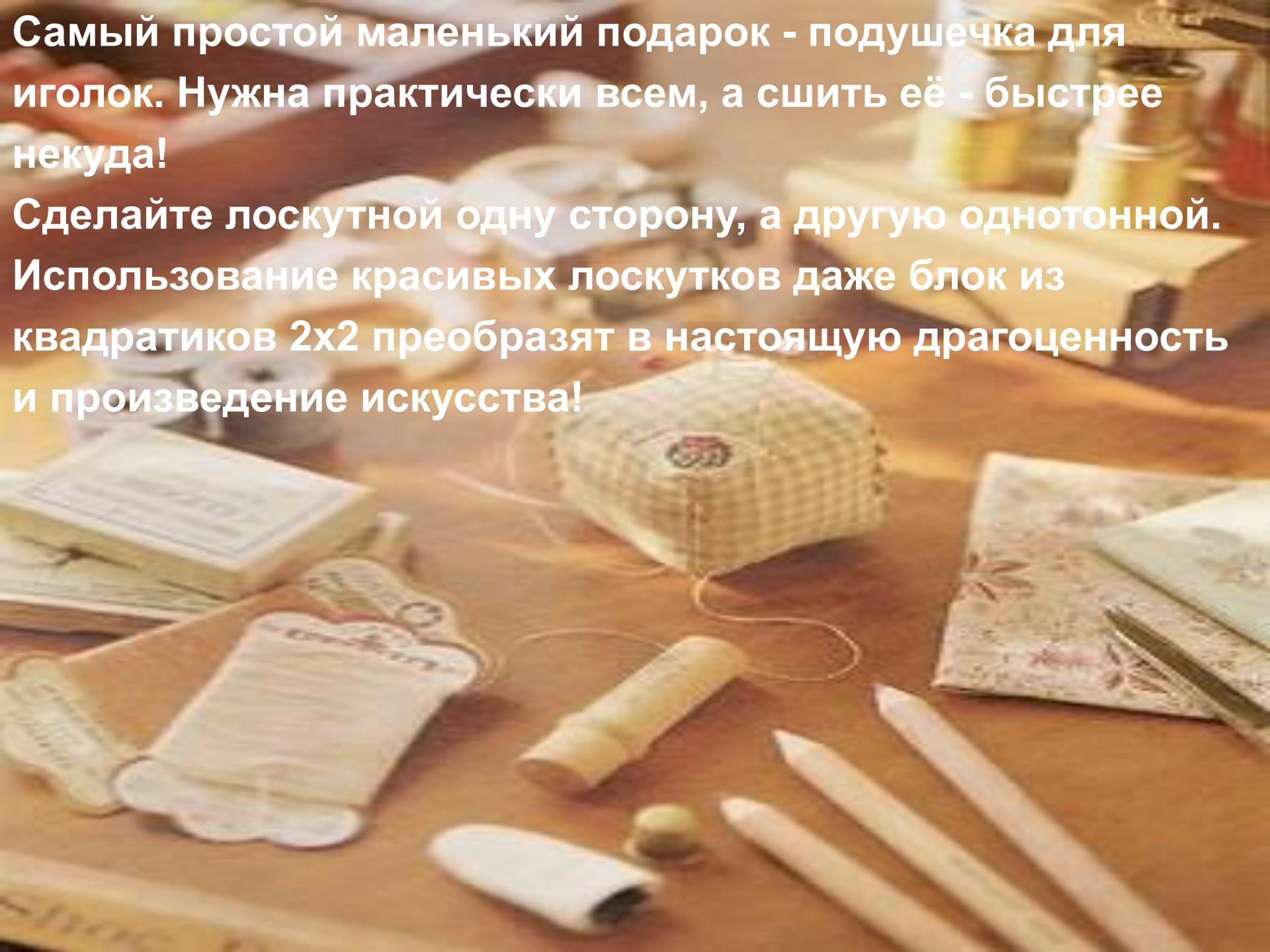
Для того, чтобы одарить большую компанию так, чтобы все при этом остались довольны, и (что немаловажно) Вы при этом не разорились бы, предлагаю сшить для всех своими руками милые лоскутные мелочи в подарок! Ведь наши руки не для скуки!

Итак, задача: нужно нечто, что быстро шьётся (чтобы Вы успели сшить подарки всем желающим) и оригинально смотрится (ведь это как-никак подарок).

Самый простой маленький подарок - подушечка для иголок. Нужна практически всем, а сшить её - быстрее некуда!

Сделайте лоскутной одну сторону, а другую однотонной.

Использование красивых лоскутков даже блок из квадратиков 2x2 преобразят в настоящую драгоценность и произведение искусства!





А если Вы считаете квадратную форму подушечки слишком простой, то шейте круглые, цилиндрические, треугольные подушечки для иголок. Даже стандартную форму можно обыграть: стяните углы подушки внутрь, по центру пришейте маленькую пуговку или даже бусинку. И вот перед Вами уже нечто новое и совершенно необычное!

Можношить сразу много маленьких лоскутных брелков для телефонов или сумочек. Как я понимаю, здесь самое трудное будет найти в продаже тонкие шнурочки (и фурнитуру).



Можно сшить сразу несколько лоскутных открыток (картинок). Сделайте их основу жёсткой - их можно будет поставить на стол. Пришейте петельку, чтобы повесить на стену. Вставьте в покупную рамку, но вполне можно обойтись и без неё.



Мешочки, очечники, косметички,
сумочки для мобильных - это уже
посложнее, да и быстро много не
сошьёшь. Зато наверняка
угодите тому, кому дарите.






Если одариваемый любит путешествовать, то ему наверняка придется по вкусу в качестве подарка двусторонние лоскутные сумочки для обуви




**Можно подарить ему также забавную
лоскутную обложку для паспорта**

Сумочку для бижутерии

сумочки для
бижутерии



Можно своими руками сшить и сумочку для того, чтобы носить с собой воду





А как насчёт лоскутного ремешка через плечо для фотоаппарата

Отдельно среди поводов для подарков стоят такие праздники, как Новый год, Пасха и т.д. Подарки к ним должны быть тематическими. Например, на Новый год можношить маленьких сапожков, сделать лоскутные ёлочки или звезды на ёлку, окно, стену.

Общая идея такая: берём за основу символ праздника, упрощаем его изображение и воплощаем (самая приятная часть, верно?) в лоскуте!



Как видите, ничего сложного

Даже если Вам надо поздравить 40 человек и никого не обделить, уверена, Вы с честью выйдете из положения! Ведь у Вас в руках любимые лоскутки!