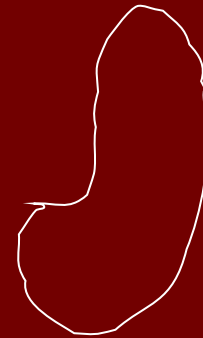



Мишка с сердечком

апликация

Переводим при помощи копировальной бумаги детали головы, туловища и лапок на цветную бумагу подходящих цветов





2 штуки







2 штуки





Переводим при помощи копировальной бумаги детали мордочки, сердечка на цветную бумагу подходящих цветов





Вырезаем детали из цветной бумаги.
Для щек вырезаем два круга и
наклеиваем. Глаза и губы
раскрашиваем.

Наклеиваем детали на основу (цветной
картон)

