

*МОУ «Унжурдинская СОШ»*

*Технология 5 класс*

*Учитель технологии  
Любимцева Надежда  
Валерьевна*

A stylized graphic of a mountain range in shades of teal and blue, located in the bottom right corner of the slide.

*Раздел: Конструирование и моделирование изделий.*

*Тема: Моделирование фартука.*



# Эпиграф

*«Человек по натуре своей - художник. Он всюду, так или иначе стремится вносить в свою жизнь красоту...*

*Красивые вещи воспитывают творческое воображение людей и уважение к их труду»*

*М.Горький*



# Повторение тем предыдущих уроков

Игра  
«Умники и умницы».

1-й ученик	2-й ученик	3-й ученик
Назовите все конструктивные линии	Что такое мерки?	Какую функцию выполняет фартук в одежде?
	Какие мерки необходимы для построения чертежа фартука?	Из какой ткани лучше шить фартук?
		Чем можно украсить фартук?



Моделирование – это изменение выкройки основы изделия в соответствии с выбранной моделью



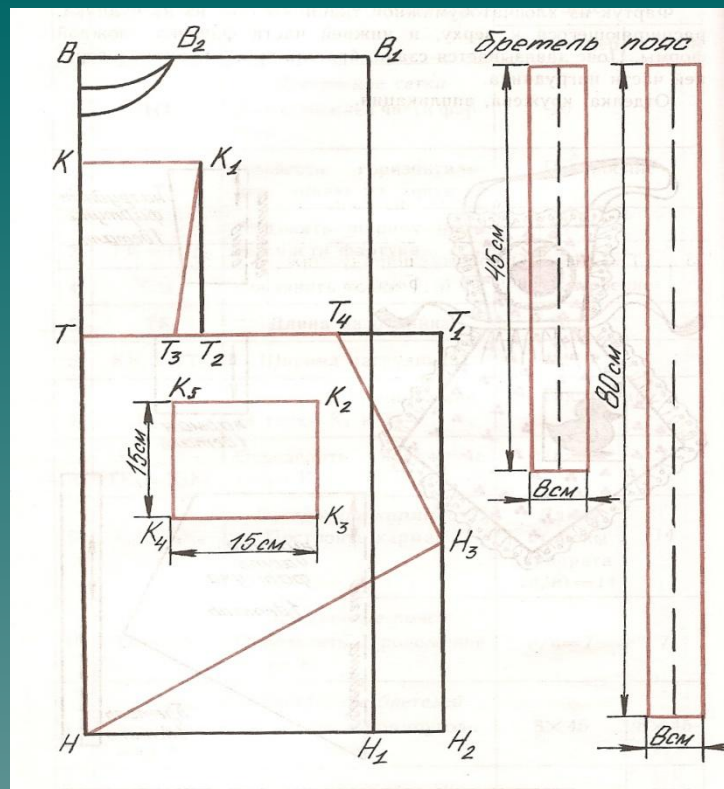
Модель - это образец изделия.

## Профессии:

Моделированием занимается **художник-модельер**. Он должен знать человеческую фигуру, ее пропорции и пластику, законы и правила гармоничного сочетания отдельных частей костюма, линий кроя, отделки, хорошо разбираться в дополнениях и украшениях, а также в технологии швейного дела.



Конструктор  
воплощает идеи  
художника в  
чертежах и  
выкройках.



Технолог  
Разрабатывает  
последовательность  
изготовления одежды,  
согласно чертежам



*Работа над созданием новых видов  
моделей одежды основана на  
реальных требованиях жизни и  
осуществляется по формуле:*

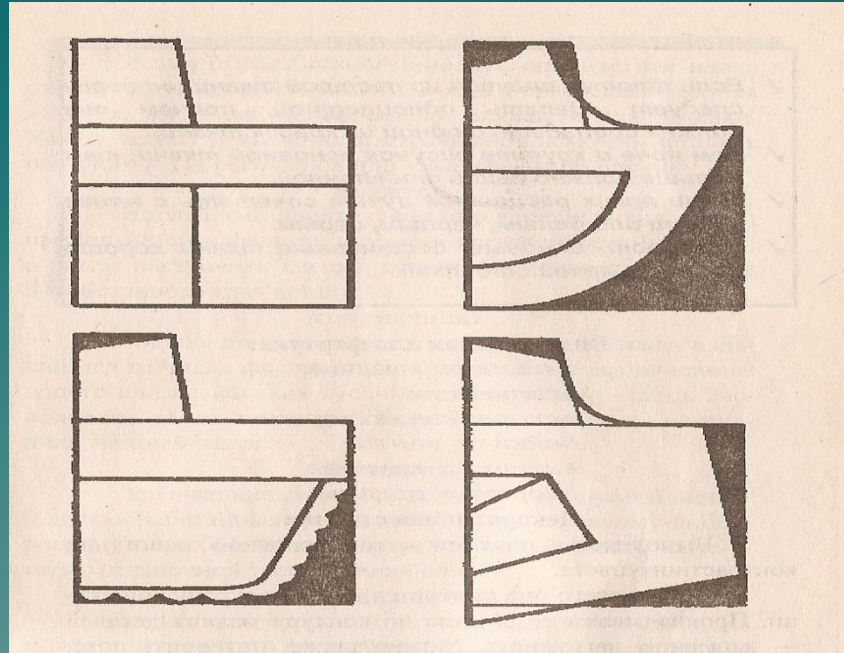
*«для кого – для чего – из чего»*





# Способы изменения выкройки.

**1 способ:**



**2 способ:** Можно прикладывать к деталям фартука различную отделку – тесьму, ленту, кружево.





# Правила моделирования

- ◆ Если фартук выкроен из той же тканью, что и основная одежда, то он должен быть выполнен из той же ткани.
- ◆ Чем ярче цвет фартука, тем ярче должна быть основная одежда.
- ◆ Ткани фартука и основной одежды должны сочетаться по цвету и фактуре.
- ◆ Ткани фартука и основной одежды должны сочетаться по фактуре.
- ◆ Бледные цвета фартука плохо сочетаются с яркими цветами основной одежды.
- ◆ Бледные цвета фартука плохо сочетаются с яркими цветами основной одежды.


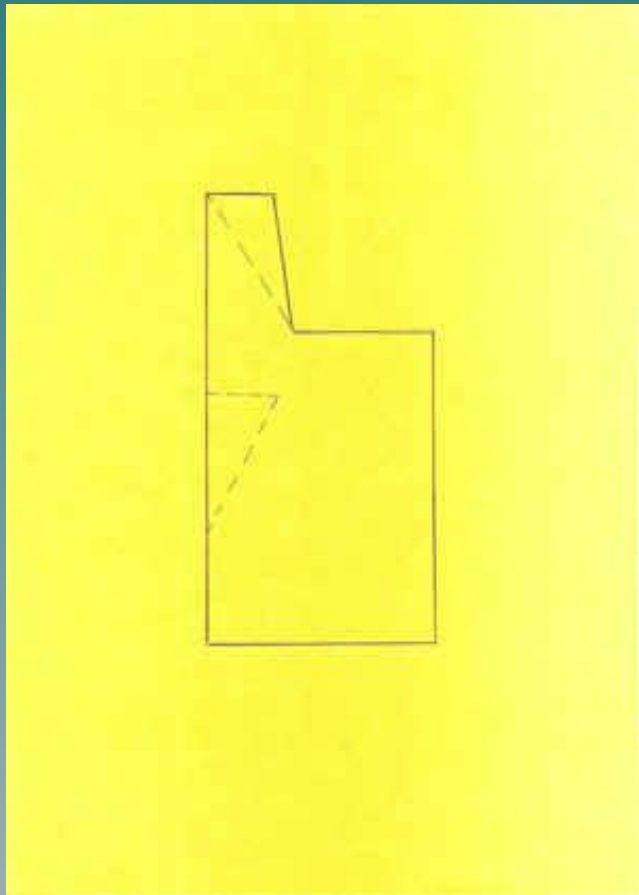


# Практическая работа

**1. Используя лекало фартука М 1 : 4 , на бумаге нанесите контурные линии фартука.**



2. Согласно выбранной модели, нанесите модельные линии будущего фартука
3. Сделайте выкройку новой модели фартука.



# *Домашнее задание*

- ◆ *Повторить новые понятия.*
- ◆ *Принести ткань для раскроя.*

*Спасибо за внимание.*

A stylized silhouette of a mountain range in shades of teal, located in the bottom right corner of the slide.