

МОУ Краснодонская сош  
Творческий проект по технологии  
«FASHION-ТЕРАПИЯ»

**Модное лечение трикотажной майки**

Проект выполнили ученицы 10класса

Накатова Зульфия,

Рогозина Светлана

Руководитель проекта

учитель технологии

высшей категории **Хижнякова О.Н.**

*2010*

# Обоснование проблемы и темы проекта

- *Каждый год мы делаем школьные творческие проекты. Вот и в этом году перед нами встала проблема: объявлена тема проектов «FASHION-ТЕРАПИЯ». И мы прежде чем приступить к работе должны понять что же это такое «FASHION-ТЕРАПИЯ».*
- *В любом доме, как правило, со временем скапливается много вещей: или вышедших из моды, или не подходящих уже по размеру. И носить их не хочется, и выбросить рука не поднимается. Вот и пылятся они без дела постоянным упреком хозяйки.*
- *Остается одно, самое правильное решение – вещи нужно переделывать: перекраивать, перешивать, удлинять, расширять, комбинировать, чему, кстати, соответствует современная мода.*

# мода

**Одежда** – все, что надевается на тело

**Мода** – (от фр. mode – мера, способ, правило). Непродолжительное господство определенного вкуса в какой-либо сфере жизни или культуры



**Девиз** современной одежды разнообразие, простота, оригинальность, удобство. Удобно – значит модно

ТАКУЮ ТРИКОТАЖНУЮ  
МАЕЧКУ МОЖНО КУПИТЬ В  
МАГАЗИНЕ



А ТАКУЮ СДЕЛАТЬ  
СОБСТВЕННЫМИ  
РУКАМИ



# Немного о *FASHION-* ТЕРАПИИ

Fashion – мода

Терапия – лечение.

Значит это **Модное лечение**

**Способы переделки:**

 Перелицовка

 Ушивание

 Удлинение

 Укорачивание

Декорирование

Изменение назначения

# Современная *FASHION-* ТЕРАПИЯ

Изменение назначения  
Изменение фактуры



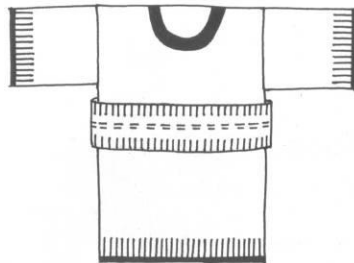
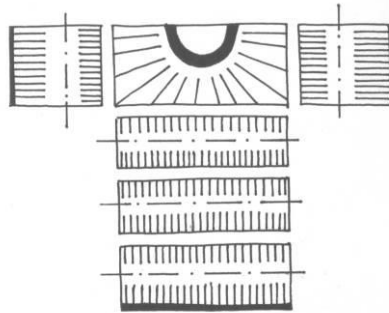
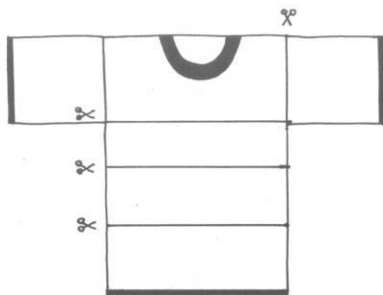
Декорирования футболок



# Выбор оптимального варианта




# ЧТО ПОЛУЧИТСЯ, ЕСЛИ ?





# Выбор материалов и оборудования



# *Правила безопасности*

Работать ножницами можно  
Но только очень осторожно  
Не бегай с ними по квартире -  
Так можно сделать харакири  
Коль, просит кто-то не зевай,  
Вперед колечками подай

Игла в работе весела,  
Она тонка и так мала!  
Не будешь класть ее на место,  
Вдруг потеряется в отместку  
И затаится в беспорядке...  
Тебе ж потом воткнется в пятку

# Технологии изготовления

**Шаг 1. Наметить линии разреза деталей.**



**Шаг 2. Разрезать детали. Наметить линии разреза бахромы.**



**Шаг3.Разрезать бахрому**



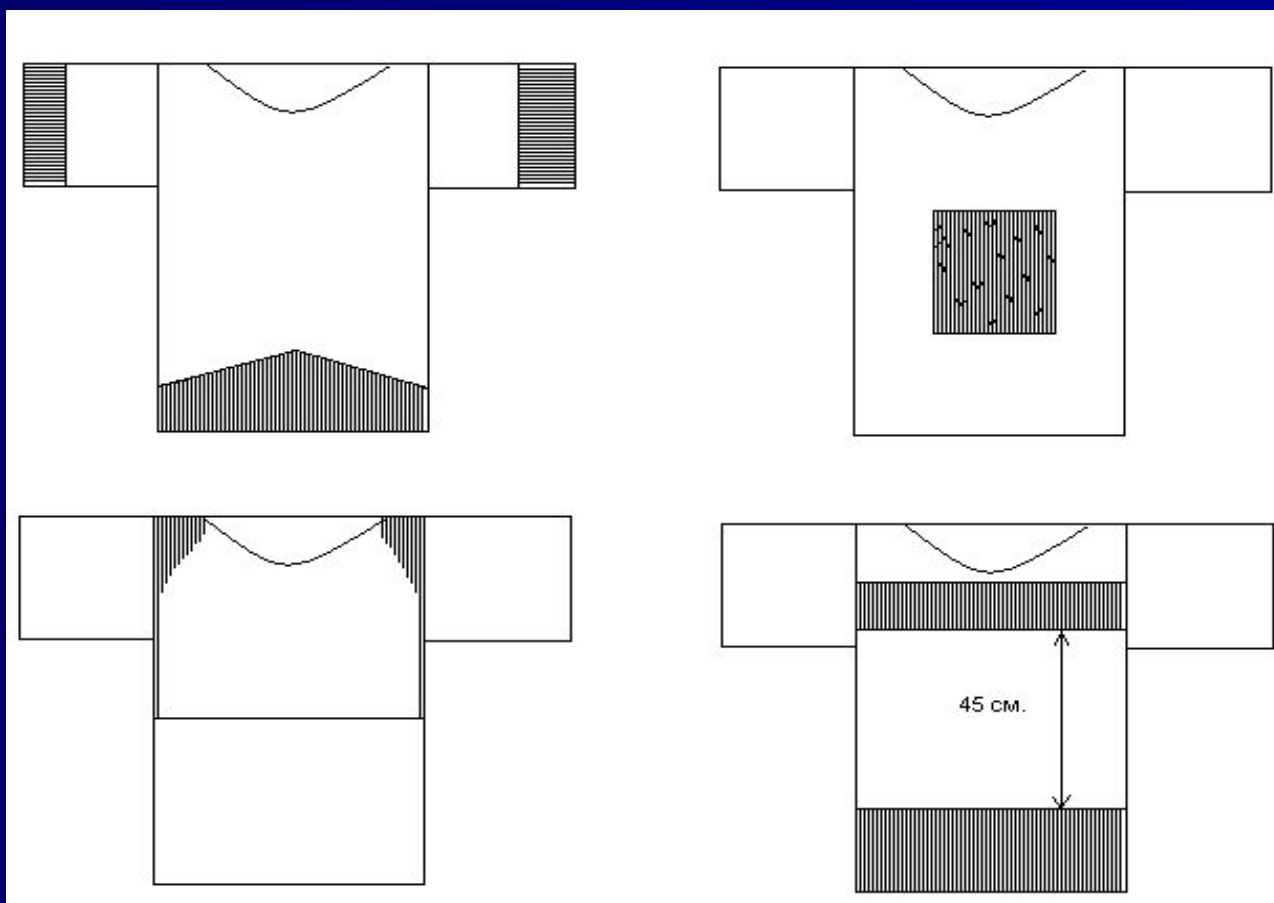
**Шаг4.Нашить бахрому на футболку. Нанизать бусины и завязать узелки.**



**Шаг 5. Вышить между двумя рядами бахромы пайетками и бисером слово FASHION.**



# Другие способы обновления футболок



# обоснование Расчет себестоимости

№ п/ п	Материалы	Цена	Расход	Сумма
1	Майка	99	2	198
2	Бусины	25 руб. 1 пач	2	50
3	Нитки	10 руб. 1 кат	0,5	5
4	Пайетки	1 пач.	15	15
	Итого:			268

# Вывод

■ Включив на полную мощь фантазию, и превратив в индивидуальный шедевр изрядно примелькавшуюся маечку, мы получили неповторимую вещь в единственном числе, чего мы и добивались. При этом затраты наши минимальные. Летом в такой маечке, вполне можно появиться на дискотеке. Ведь что такое новое? Это хорошо забытое старое. Чтобы выполнить эту работу мы узнали о положительных и отрицательных свойствах натуральных трикотажных полотен. И самое главное, в нашем гардеробе появилась необычная модная футболка, оформленная собственными руками.



# Реклама

*Я сегодня нарядилась  
В маечку с иголки  
Полубуйтесь-ка, девчата  
На мою обновочку*

# Используемая литература

