



Модуль кусудамы

"Супершар"

Оригами.

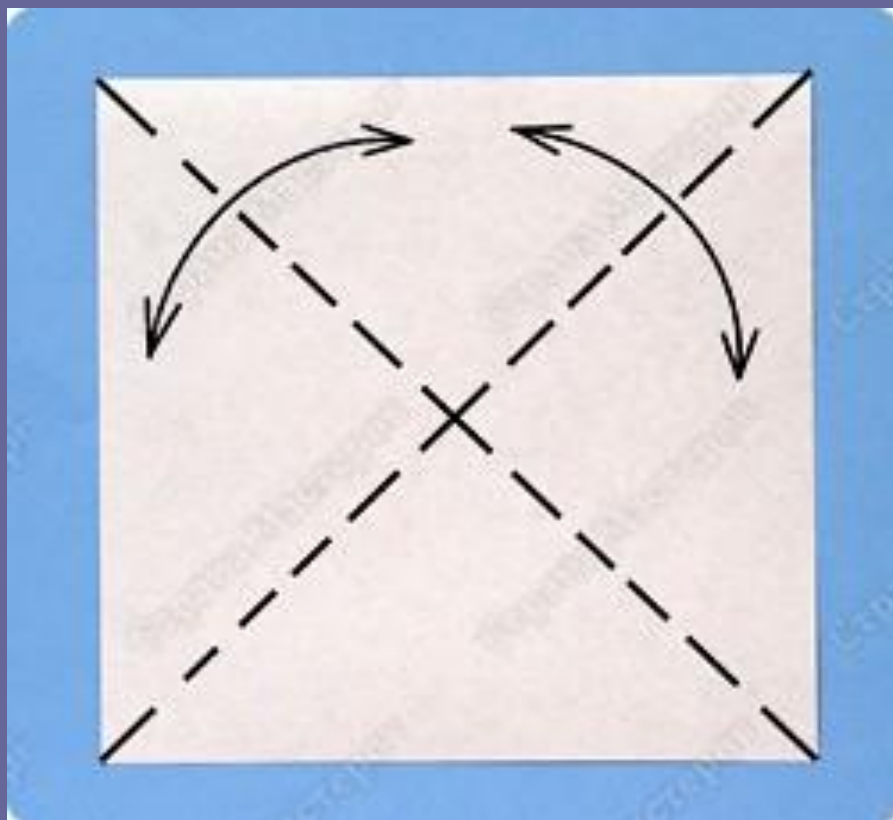


Татьяна Проснякова



Классическая кусудاما Супершар (Цветочная) состоит из 40 модулей. Эти модули также могут служить основой для создания Цветочных кукол. Возьми квадратный лист бумаги. Для кусудамы лучше использовать двухстороннюю цветную бумагу, а для кукол — в зависимости от замысла.



*Поверни квадрат обратной стороной к себе.
Согни и разогни по диагоналям. Переверни.*



Согни и разогни пополам по вертикали и по горизонтали. Переверни.




Сложи одновременно по всем намеченным линиям. Для этого своди вместе две половины горизонтальной диагонали. Сверху и снизу должны получиться два квадрата.



Получилась базовая форма Двойной квадрат.



Сложи к середине.



Раскрой карман и расплужи его.



Так выглядит раскрывающийся карман.



Перелистни направо.



*Выполни ту же операцию с другим карманом,
а также с двумя задними карманами.*



Раскрой перед собой фигуру пустой стороной. Сложи к середине.



Загни уголок.



Перелистывай сектора и выполняй операцию 10 — 11 ещё три раза.




Получилась такая фигура. Теперь её нужно полностью развернуть.




Получился исходный лист бумаги, но с намеченными складками.



Нажми на середину, чтобы лист стал вогнутым. Теперь собираем окончательный модуль. Начнём с левого верхнего угла. Возьмись руками за края квадрата там, где пунктирные линии. Заводи складки назад, за угол квадрата. Складки, помеченные пунктиром, должны встретиться сзади, у диагонали квадрата.



Вот как это выглядит. Сложи к середине по ранее намеченным складкам.



Загни уголок внутрь.



Перелистни правую часть полученной фигурки налево.



*Точно так же выполни складывание следующего угла квадрата.
И снова согни боковые стороны и загни уголок.*



Перелистни все получившиеся сектора налево и выполни такое же складывание на оставшихся двух углах квадрата.



Так выглядит получившийся модуль с торца.




Так выглядит модуль сбоку.





© Страна Мастеров

Ангел из модуля кусудамы.



Ресурсы:

<http://stranamasterov.ru/node/6364?tid=123>

Презентацию составила Станкова Н.В.

