



# Цель:

Формирование художественно-творческих способностей через обеспечение эмоционально – образного восприятия действительности, развитие эстетических чувств и представлений, образного мышления и воображения.

# Задачи:

- развивать пространственное воображение, память, творческие и исследовательские способности, чертежные навыки, мелкую мускулатуру кистей рук, концентрацию внимания, уверенность в своих силах и способностях, так как неуспевающих на занятиях оригами нет;
- знакомить с основными геометрическими понятиями;
- улучшать способность следовать устным инструкциям;
- расширять коммуникативные способности;
- воспитывать личность как члена общества с его нравственными, патриотическими, интернациональными чувствами;
- воспитывать наблюдательность, художественно-эстетический вкус детей, самостоятельность и аккуратность при работе.

## Методы обучения:

- Репродуктивный (воспроизводящий);
- Объяснительно – иллюстративный (объяснение сопровождается демонстрацией наглядного материала);
- Метод проблемного изложения (педагог ставит проблему и вместе с детьми ищет пути её решения);
- Частично- поисковый.

В проведении занятий используются как индивидуальные, так и групповые и коллективные формы работы.

# Планируемые результаты:

- В сфере личностных УУД у учащихся будут сформированы:
- положительное отношение к учению;
- желание приобретать новые знания;
- способность оценивать свои действия;

- **В сфере познавательных УУД учащиеся научатся:**
- соблюдать правила по технике безопасности и личной гигиены.
- соблюдать правила организации рабочего места.
- соблюдать правила бережного использования бумаги.
- эстетически относиться к окружающему миру и самому себе.
- анализировать информацию, полученную из разных источников.
- научатся различным приемам работы с бумагой.
- будут знать основные геометрические понятия и базовые формы оригами;
- научатся следовать устным инструкциям, читать и зарисовывать схемы изделий; создавать изделия оригами, пользуясь инструкционными картами и схемами;
- будут создавать композиции с изделиями, выполненными в технике оригами;

- **В сфере регулятивных УУД учащиеся научатся :**
- принимать и сохранять учебную задачу;
- работать по плану;
- адекватно оценивать свои достижения.
- **В сфере коммуникативных УУД учащиеся научатся :**
- вести диалог с учителем и одноклассниками;
- задавать вопросы;
- слушать и отвечать на вопросы других;
- высказывать свою точку зрения;
- работать в парах и рабочих группах.

# Проект. Сувениры в технике «Оригами»





# Наши выставки отмечаются прессой



## Фантазия безгранична!

Учитель технологии Хохольской СОШ А.В. Росляков, как и полагается человеку творческому, всегда в поиске, всегда находит что-нибудь интересное. Занимался он с учащимися чеканкой по металлу, изготовлением витражей, фотоделом, инкрустацией, бисероплетением, а недавно освоил новый вид декоративно-прикладного творчества – модульное оригами.

Оказывается, с помощью бумажных треугольников – модулей – можно сконструировать любые предметы, будь то ваза или птица, мячик или цветок. Причем материал используется вторичный: обои или старые тетради. Эту интересную и необычную идею Александр Васильевич нашел в интернете.

Начал с мелких, простых изделий, потом перешел к более сложным, затем стал отступать от шаблонов и создавать оригинальные модели.

– Здесь, – говорит А.В. Росляков, – важно понять способ конструирования, а потом – включать фантазию.

Кстати, уже два года педагог работает по собственной авторской программе «Художественный труд». Александр Васильевич старается привить детям интерес к искусству, чтобы обычный урок труда превратился в приятное и увлекательное занятие, чтобы дети занимались с радостью.

*Л. ПОПОВА.*

# Выставка работ



Учитель, Хайльсрой СОШ  
Рослова Александр Валентинович

2010/11/04







Учитель Хохольской СОШ  
Росляков Александр Васильевич

# Жар-птица






# УТКИ



# Уточка



# Роза в вазе





# Селезень и уточка



# Кактусы



# Вазы





# Золотая ваза



# Корзинка с конфетами



# Ваза



# Цветы в вазе





# Лотос





# Утка



# Первоцветы








# Золотой лебедь







# Лебеди



# Лебеди





# Черный и белый лебеди





# Яйцо в подставке



# Снеговик



# Ёлочка



# Самолёт





# Матрёшка



# Танк



# Кусудама






# Изготовление модулей






















# Новогодние игрушки











**Спасибо за внимание!**