



*Художник думает  
рисунком...*

*Нарисует нарцисс*

***Нежные и изящные нарциссы каждую весну  
украшают многие цветники.***





*Мои любимые цветы нарциссы - жгучие мечты...  
Как тонки, стройны стебельки и белоснежны  
лепестки*





*Есть у весеннего цветка приметы, чтоб не  
ошибиться:*

*Листик — как у чеснока, корона — как у принца!*





*Нарциссы - это растения с лентообразными различной ширины листьями. Цветы сидят на верхушках безлистных стеблей, одетых плёнчатой поволокой, по одному или по несколько.*




*Нарциссы появляются ранней весной. Цветок с давних времён известен во многих странах. В Греции нарцисс - символ самовлюблённости и ранней смерти, в Китае это символ удачи и богатства в новом году, в Японии – символ чистоты.*



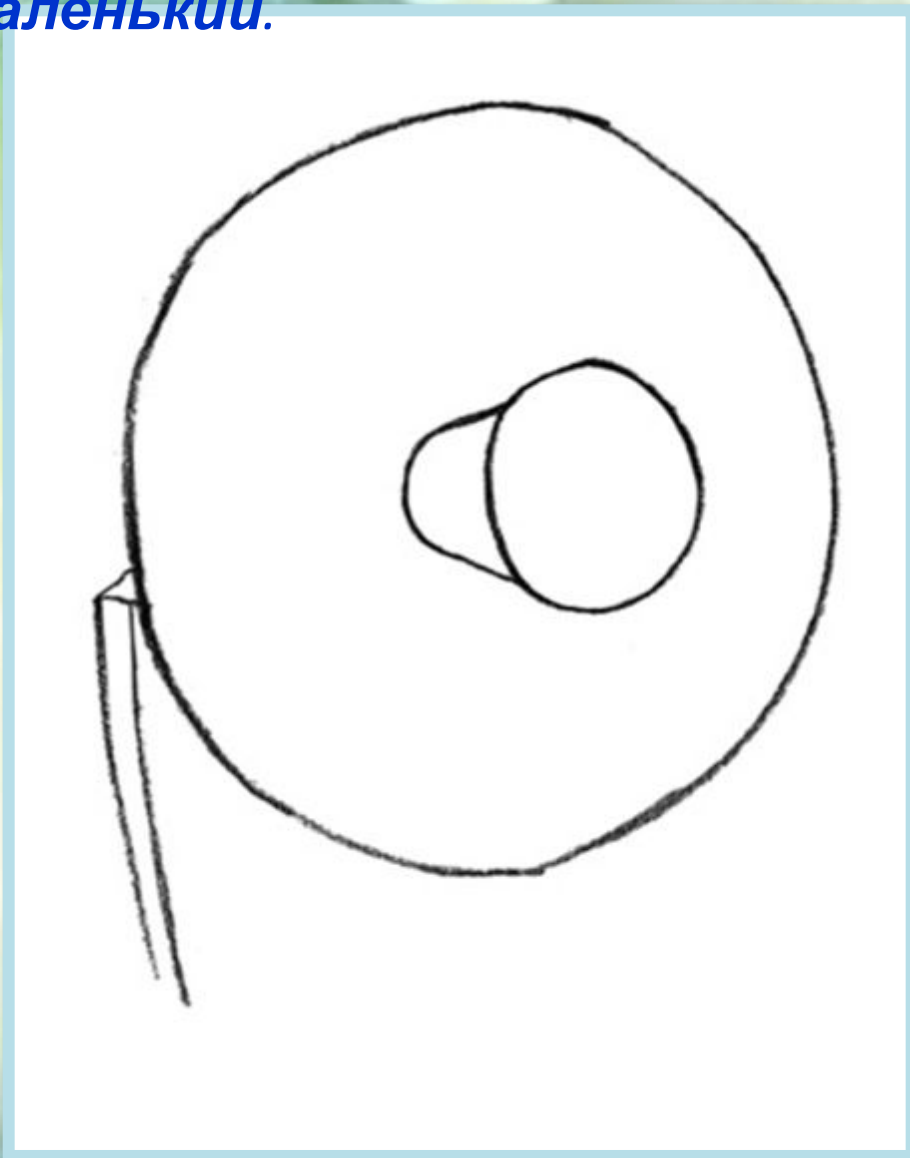


Потом весна кончается, чудесные цветы отцветают.  
Но можно сохранить их у себя в альбоме, и для этого вовсе  
не обязательно засушивать растение. Просто нарисуйте

нарцисс




**Нарисуем жёлто-белый нарцисс. У него шесть лепестков и добавочный венчик в середине. Нарисуйте круг. Форма любого живого цветка немного неправильная. В середине большого круга нарисуйте маленький.**






**Разделите большой круг на шесть приблизительно равных частей. Поставьте точки. Это будут вершины лепестков. В вершинах лепестков сделайте острые углы.**



*Вокруг серединки цветка нарисуйте волнистую окружность. Нарисуйте прожилки. Ведите их от вершины лепестка к серединке.*















*Неужели не чудо!  
У Вас всё  
получилось!*



<http://isbranoie.ru/content/moi-lyubimye-tsvety>

[http://ru.wikipedia.org/wiki/%D0%9D%D0%B0%D1%80%D1%86%D0%B8%D1%81%D1%81\\_%28%D1%80%D0%B0%D1%81%D1%82%D0%B5%D0%BD%D0%B8%D0%B5%29](http://ru.wikipedia.org/wiki/%D0%9D%D0%B0%D1%80%D1%86%D0%B8%D1%81%D1%81_%28%D1%80%D0%B0%D1%81%D1%82%D0%B5%D0%BD%D0%B8%D0%B5%29)

<http://www.keepflowers.ru/narcissus/>

<http://www.kakprosto.ru/kak-57855-kak-narisovat-narciss>

<http://www.kalyamalya.ru/modules/myarticles/article.php?storyid=72>

<http://mistergid.ru/children/oformlenye/11955-TSveti.html>

<http://artnow.ru/ru/gallery/3/12609/picture/0/385106.html>

<http://www.artandphoto.ru/pic.php?razd=art1&id=4332&artist=671>

<http://artnow.ru/ru/gallery/3/12609/picture/0/306969.html>

[video.mail.ru/mail/kzi1/\\_myvideo/140.html](http://video.mail.ru/mail/kzi1/_myvideo/140.html)

