



РАДУГА ИЗ ЦВЕТНОГО ТЕСТА

Кружок *«От умения к творчеству»*

Презентацию подготовила педагог
дополнительного образования
Кизейкова Тамара Владимировна
ГБДОУ детский сад №2
Колпинского района г. Санкт-
Петербурга

«Радуга-дуга»



Непосредственно образовательная деятельность в средней группе

Образовательные области:

Познавательное развитие, Социально-коммуникативное развитие, Речевое развитие, Художественно-эстетическое развитие, Физическое развитие

Виды детской деятельности:

Игровая, Коммуникативная, Познавательно-исследовательская, Изобразительная (лепка)

Задачи:

Формировать представления о смешивании цветов и получении новых оттенков; о порядке расположения цветов в радуге.

Развивать связную речь, мышление.

Укреплять мелкую моторику пальцев рук.


Воспитывать умение работать в коллективе, договариваться и уступать.



Дождь прошел. Трава блестит. В небе радуга стоит.
Радуга: радость; солнечная дуга; радостная дуга...



**У радуги семь цветов
давайте назовём их**





**У нас есть тесто четырёх
цветов: красное, желтое,
синее и белое. Что же делать?
Где взять другие цвета?**

**Какие у вас
предложения?**

**А если
смешивать
тесто, как мы
смешиваем
краски, что
получится?**

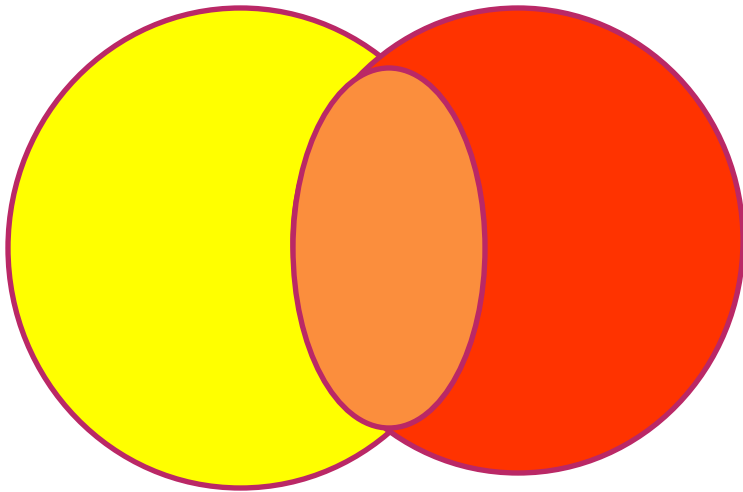




Как мы
можем
получить
оранжевый
цвет?

Правильно

. Нужно
смешать
красный
цвет и
желтый.

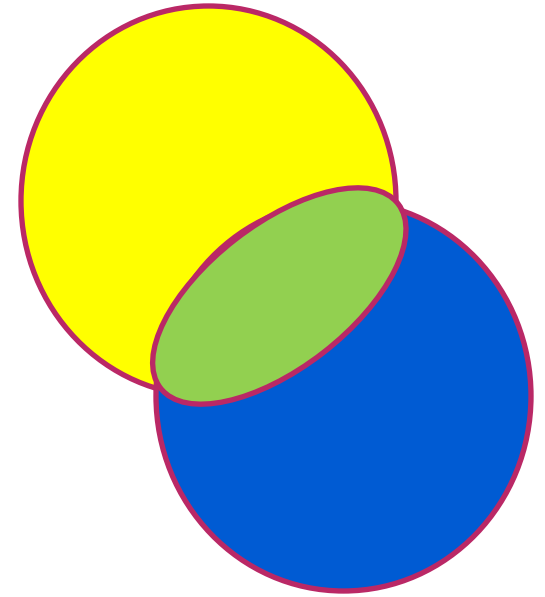


Смешали кусочек теста желтого цвета с маленьким кусочком теста красного цвета. Получили оранжевый.





Теперь нам нужен зеленый цвет

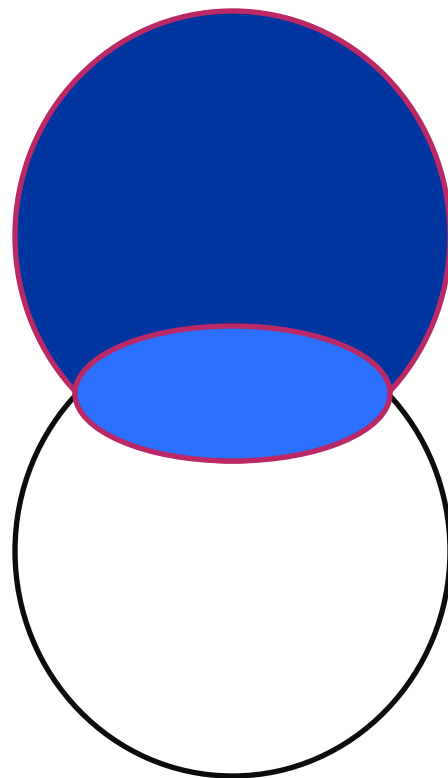


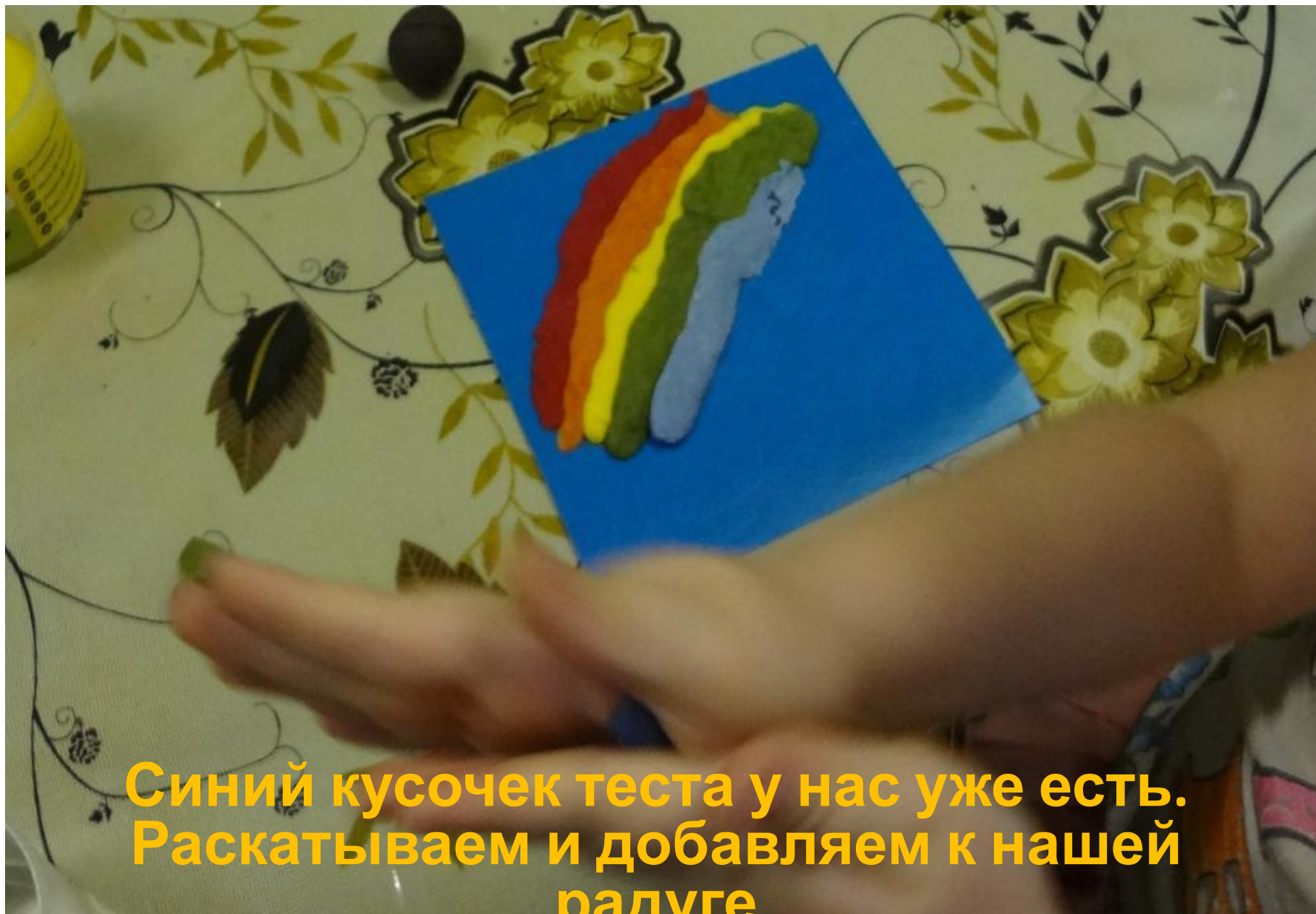
**Какие краски нам необходимы,
чтобы получился зелёный
цвет?**



Нам еще нужен голубой цвет. Какие краски теперь нам нужно смешивать?

**Если добавить к белому тесту маленький комочек синего теста, получится...
Чем больше синего теста мы добавим, тем темнее получим оттенок голубого цвета.**






**Синий кусочек теста у нас уже есть.
Раскатываем и добавляем к нашей
радуге**



**Радуги не бывает
без...**

цвета






**Красный
кусочек теста и
синий очень
тщательно
смешали и
получили...**






Подскажите, почему цвет голубого теста на первом слайде получился неоднородным?


Ошибки при смешивании теста!



**Ручки сегодня очень устали. Радугу
в небе они рисовали...**



Вот, что у нас получилось!



depositphotos

ОХОТНИК

КАЖДЫЙ

depositphotos

ЖЕЛАЕТ

depositphotos

ЗНАТЬ

depositphotos

depositphotos

ГДЕ

depositphotos

depositphotos

СИДИТ

depositphotos

depositphotos

ФАЗАН

depositphotos

В Радуге семь дужек,
семь цветных подружек!
Красная дужка -оранжевой
подружка!

Желтая дужка- зелёной
подружка!

Голубая дужка – синей
подружка!


Фиолетовая дужка –
всем дужкам подружка!

А пойдут как обниматься
разноцветных семь подружек,
начинают тут сливаться в
белый цвет – семь ярких дужек!

Семицветная дуга –
наша РА-ДУ-ГА!



**Лепили радугу дети
средней группы,
посещающие кружок
«От умения к творчеству»**



Спасибо за внимание

