


# НАТЯЖНІ СТЕЛІ



# ПОТОП І НАТЯЖНІ СТЕЛІ



# КОМБІНУВАННЯ НАТЯЖНИХ СТЕЛЬ З ГІПСОКАРТОНОМ



Прямолінійний короб




Гіпсокартонний короб з колом або овалом

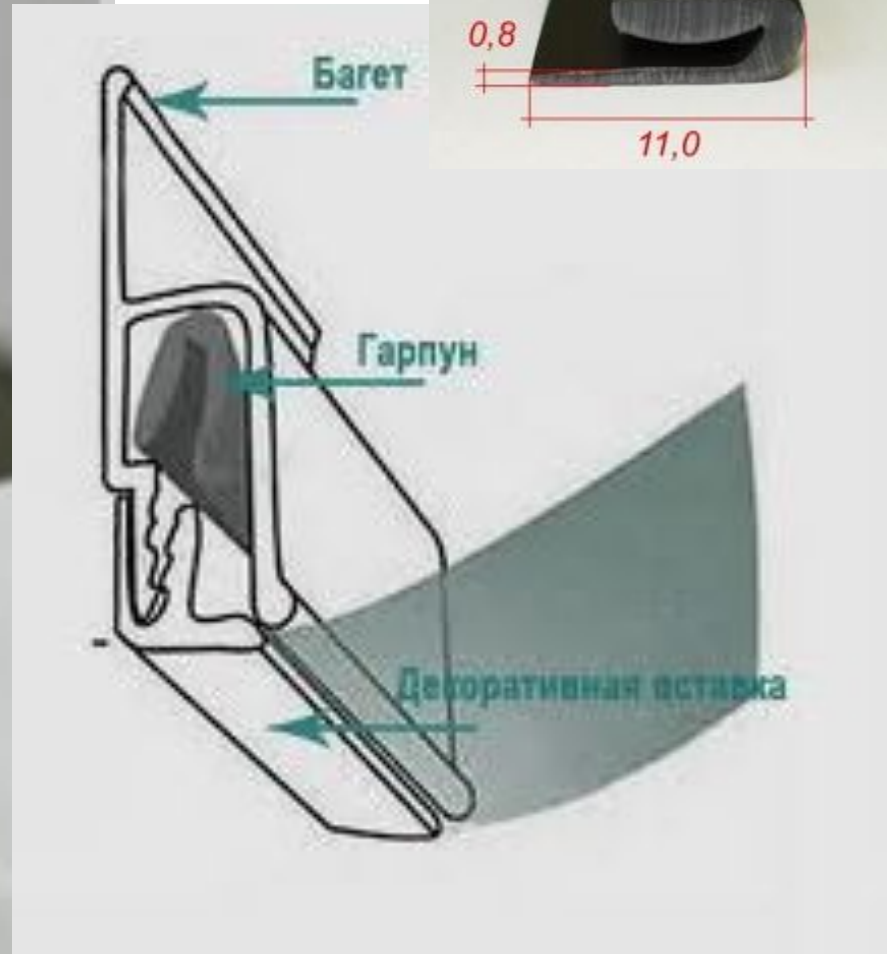

**Некласичні овали, синусоїди, просто вигини і доріжки з гіпсокартонних конструкцій, в яких ніби струмочок проходить натяжна стеля, «кулі» з різними криволінійними сторонами, «равлики» та інше.**




# Поділ натяжних стель. Сепарація.

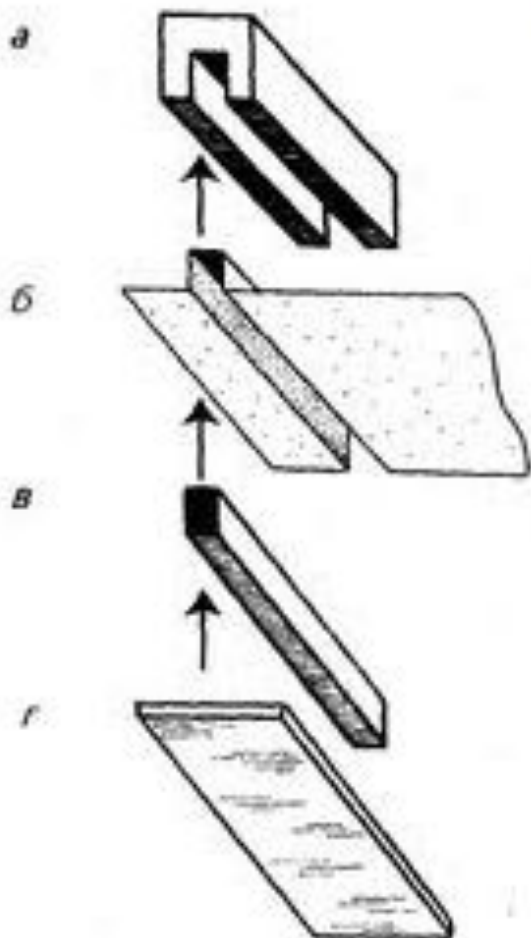


# ВЛАШТУВАННЯ ГАРПУНА





# КЛИНОВИЙ СПОСІБ (ШТАПИКОВИЙ)



**2** Крепление полотна к несущему каркасу:  
а – крепежный профиль; б – натяжной потолок; в – фиксирующий клин; г – багет





# КУЛАЧКОВИЙ СПОСІБ



# ПРОГРІВАННЯ ПЛІВКИ (40°С)



# ФЕН



# ЦІНА

матова плівка 10-15\$, лакова плівка 20-25\$,  
металік, перламутр 30\$, фото печать 65\$,  
Зіркове небо (150 зірок) комплект 300\$



