





УМК  
любой



Технология 3  
класс

# Новогодние игрушки

из цветной  
фольги



Автор работы:  
учитель начальных  
классов  
МОУ СОШ №1 г  
Камешково  
Курова Татьяна  
Владимировна





# Отгадайте загадку:







Старые, старые игрушки...

Новогодние елки из детства ваших родителей были украшены такими игрушками.

Их бережно собирали ваши бабушки и хранили ваши мамы. Потому что старые ёлочные игрушки связаны с добрыми воспоминаниями и дороги как память. Они не такие яркие и нарядные, как современные. Но вызывают теплую волну воспоминаний по тем временам, когда они верили в Деда Мороза и ждали Нового года, как чуда.

Давайте и мы окунемся в детство ваших родителей и попробуем смастерить такие

игрушки своими руками







И верхушку украшая, там сияет, как  
всегда,  
Очень яркая, большая пятикрылая.





# Нам понадобится:

1. Цветная фольга (или цветная бумага)
2. Ножницы
3. Линейка
4. Простой карандаш
5. Иголлка, нитки (или тонкая проволока)
6. Стержень от ручки
7. Клей ПВА





1. Берём лист фольги или лист цветной бумаги.



2. На обратной стороне делаем разметку 8см x 3см





3. Вырезаем.



4. Берём стержень и накручиваем на него бумагу. Склеиваем.





5. Вот такие трубочки длиной 8см у нас получились. Разрезаем их пополам.




6. Берем иголку с ниткой и нанизываем 5 трубочек.






7. Сомкнём и закрепим узелком.



8. Берём ещё 2 трубочки и закрепляем их как показано на фото.





9. Так же делаем остальные лучики. В конце последнего – закрепляем, завязав узелок.



**Вот такая звёздочка у нас  
получилась.**





**Это наши поделки!**  
**А вы пофантазируйте и придумайте свои!**

**Желаем успехов!**

**С  
Наступающи  
м Новым  
годом!**



## Ссылки на интернет-ресурсы:

<http://usiter.com/uploads/20101014/45740784387772.jpg>

[http://zagony.ru/uploads/posts/2011-12/1322727929\\_032.jpg](http://zagony.ru/uploads/posts/2011-12/1322727929_032.jpg)

<http://s7.uploads.ru/tB6zg.jpg>

[http://img-fotki.yandex.ru/get/4110/amskhalaya.65/0\\_1c905\\_6e41d599\\_XL](http://img-fotki.yandex.ru/get/4110/amskhalaya.65/0_1c905_6e41d599_XL)

[http://zakazdedamoroza.peterlife.ru/elochnieigrushkissr/elochniei\\_grushki\\_009.png](http://zakazdedamoroza.peterlife.ru/elochnieigrushkissr/elochniei_grushki_009.png)

<http://photo.7ya.ru/7ya-photo-pw/2008/1/15/tn1200422379012.jpg>

<http://s46.radikal.ru/i111/1112/0d/dcec24ed849e.jpg>

[http://uvelir.info/uploads/photos/large/686495336430\\_large\\_2.gif](http://uvelir.info/uploads/photos/large/686495336430_large_2.gif)

## ССЫЛКИ НА ИНТЕРНЕТ-РЕСУРСЫ

<http://s47.radikal.ru/i115/1307/23/ba19bb3efceb.png>

<http://i043.radikal.ru/0807/de/28b42c42dd47.gif>

<http://i033.radikal.ru/0911/8b/9c73ac7fbcfa.jpg>

[http://img-fotki.yandex.ru/get/5701/natali73123.1b/0\\_37847\\_97340e39](http://img-fotki.yandex.ru/get/5701/natali73123.1b/0_37847_97340e39)

[L](#)

<http://s0.pic4you.ru/allimage/y2011/10-02/12216/1247310.png>



Ссылки на интернет-ресурсы

<http://s006.radikal.ru/i214/1212/7b/5f76a7649644.gif>

[http://img-fotki.yandex.ru/get/6413/153509792.145/0\\_97790\\_1a2550b7\\_XL](http://img-fotki.yandex.ru/get/6413/153509792.145/0_97790_1a2550b7_XL)

[http://content.foto.mail.ru/mail/vannesa-74/\\_animated/i-3751.gif](http://content.foto.mail.ru/mail/vannesa-74/_animated/i-3751.gif)

<http://i47.fastpic.ru/big/2012/1115/b7/b7ac21e94ffafdeff5e580847d65feb7.png>

<http://www.playcast.ru/uploads/2013/12/12/6822463.png>

<http://i1.2photo.ru/medium/s/a/62596.jpg>

<http://www.50plus-treff.de/50plusproxy.php?picurl=http://img7.dreamies.de/img/473/b/i6lgg3gyvkt.gif>

**Автор шаблона  
учитель иностранного языка  
МОУ СОШ №1 г. Камешково  
Шахторина О. В.**