

Новогодняя открытка



Плотникова Ольга Александровна МОУ «ОСОШ №3»г. Очёр, Пермский край



Взять лист бумаги
зеленого цвета



Нарезать поперек на полоски,
начиная с 0,5 см, заканчивая 6
см

В данной открытке 9 полосок






Согнуть полоски гармошкой
Ширина сгиба 1 см





Взять лист картона любого
цвета для основы открытки
Согнуть пополам








Смазываем края
клеем
К сгибу открытки
наклеиваем веером
зеленые полоски



Получаем такую елочку







Украшаем открытку по
своему усмотрению





В рамочке можно
написать поздравление



Источники



<http://s58.radikal.ru/i159/0811/c1/cd56713824ed.png> - свечи

<http://s44.radikal.ru/i106/0812/06/7a02ed1d82dc.png> - елка

<http://www.metastudio.com.ua/upload/image/prods/11da616435a5058331f296514196b818.gif> - новогодняя открытка

