

Презентация к уроку технологии

**Новогодняя открытка
«Хоровод снеговиков»
3 класс**

Автор: Суровцева М. А., учитель нач. классов МБОУ «СОШ №1»

Праздник НОВЫЙ ГОД





Подарок своими руками

Новогодняя открытка





Снеговик

Тема:

**Работа с бумагой и картоном.
Конструирование по образцу.
Вырезание симметричных
деталей.**

Инструменты для работы:



Линейка



Карандаш



Клей



Цветная бумага
Белый картон



Фломастеры



Ножницы

Техника безопасности при работе с ножницами



Не держи ножницы
концами вверх.



Не оставляй ножницы
в открытом виде.



При работе следи
за пальцами левой руки.



Клади ножницы на стол так,
чтобы они не свешивались
за край стола.



Передавай ножницы
в закрытом виде кольцами
в сторону товарища.





Не режь ножницами на ходу,
не передавай товарищу
ножницы.




Проверка рабочего места





*На листе белого картона разметить
прямоугольник размером 24*16 см, а затем
вырезать его.*




Итог: прямоугольник размером 24*16 см из
белого картона.




*На листе синей бумаги разметить
прямоугольник размером 24*16 см, а затем
вырезать его.*





Итог: прямоугольник размером 24*16 см из синей бумаги.



Приклеить на полученный прямоугольник из картона прямоугольник синей бумаги.



*На листе белой бумаги разметить
прямоугольник размером 20*10 см, а затем
вырезать его.*



*После изготовления хоровода снеговиков
нужно раскрасить их. Нарисовать им шарфики
и пуговицы.*



Намазать клеем с задней стороны первого и последнего снеговиков.



Приклеить крайних снеговиков к открытке так, чтобы линии сгибов снеговиков и открытки совпадали.



Итог работы: праздничная новогодняя открытка «Хоровод снеговиков»



Физминутка



С Новым Годом!

Ну а теперь, ребята, пора приступить к самостоятельному изготовлению праздничных открыток! А чтобы было веселее работать, я вам дарю новогоднюю песню!



Подведение итогов урока:

- Для чего мы использовали гармошку?
- Какие у нас получились снеговики?
- С помощью какого приема мы делали снеговиков?
- Чем мы сегодня занимались на уроке?

Уборка своих рабочих мест.
Всем спасибо за работу!
Урок окончен!

