

A decorative border composed of various blue and green snowflake cutouts, arranged in a repeating pattern around the perimeter of the page. The snowflakes have intricate, multi-pointed designs with some featuring small circular details.

Новогодняя снежинка.

Работа с бумагой.




бумага
A-4
ножницы
лине
клей



© Страна Мастеров



Бумагу нужно брать для ксерокса, плотную .
а каждую звезду нужно по 6-ть полос.
Длиной по 30 см, ширина- 1,5 см.




© Страна Мастеров



Складываем середину в шахматном порядке.

Чтобы полосы не двигались, их надо проклеить.




Склеиваем кончики.





**При склеивании полосок надо не спешить
и быть очень внимательным..**



Склеивать полоски надо
аккуратно.



Вот такая снежинка должна
получиться.



материал взят на сайте:
СТрАНА МАСТЕРОВ.

