




Новогодняя звезда


Нам понадобится: квадрат из бумаги, карандаш, ножницы, клей(ПВА).




Согните квадрат 2 раза пополам




Переверните квадрат и согните его по диагонали (как на фото).




На 4-х сгибах отметьте точки.




Сделайте надрезы (как на фото).



Согнуть края (как на фото).




Склейте края (как на фото).



**Сделайте 2-ую половину по
такому же принципу.**



Склейте 2 части вместе.



С наступающим
НОВЫМ ГОДОМ!!!

