

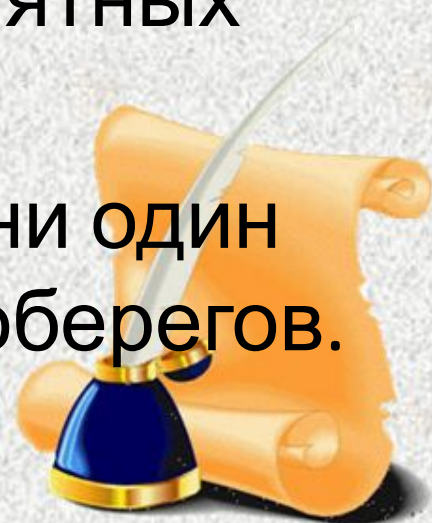
Обереги своими руками

Автор: вед.
библиотекарь
МБОУ СОШ № 9 г.
Конаково
Капустина
Людмила
Николаевна



• Многовековая история культуры наших предков неразрывно связана с народными поверьями и приметами. Они пришли к нам из глубины времен как память о наших предках, их первых попытках понять окружающий мир, оградить себя от неблагоприятных событий.

• На протяжении тысячелетий ни один дом на Руси не обходился без оберегов.



Обереги

- **Обереги (талисманы) - магические предметы, охраняющие, оберегающие и защищающие человека, его дом от недружелюбных сил, злоумышленников и других напастей.**



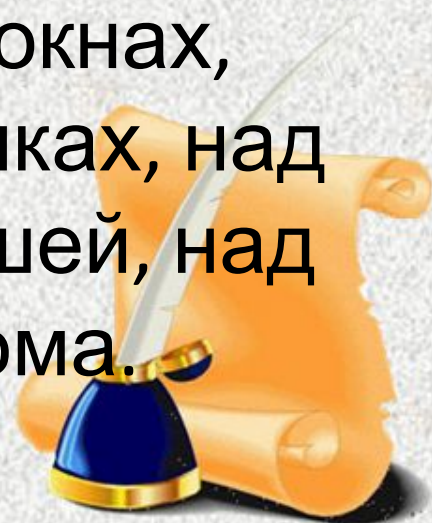


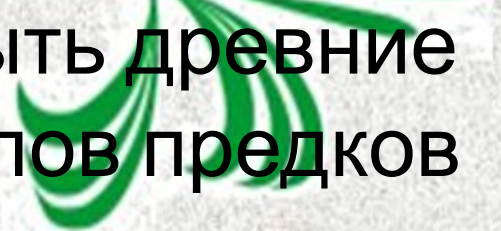

- Обереги бывают разные. Это бусы, браслеты, обережные вышивки на одежде, узоры которых являются стилизованными символами древних богов или покровителей рода, украшения на окнах, ставнях, наличниках, над крыльцом и крышей, над воротами дома.



Веник —
венки из
трав

myJulia.Ru

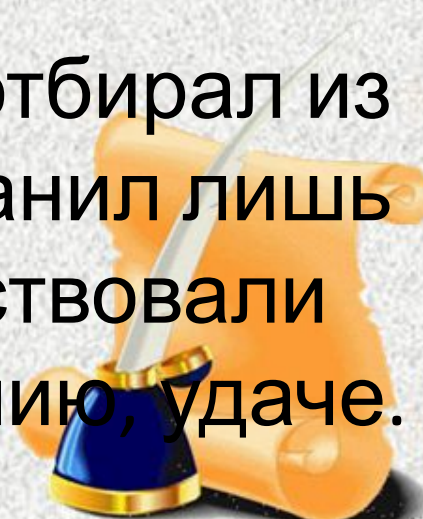




- Много тайн могут раскрыть древние орнаменты. Язык символов предков передавал нам свое отношение к природе. Преклоняясь перед ней, как бы прося у нее милости, защиты, покровительства, древний мастер выводил рукой своеобразные заклинания

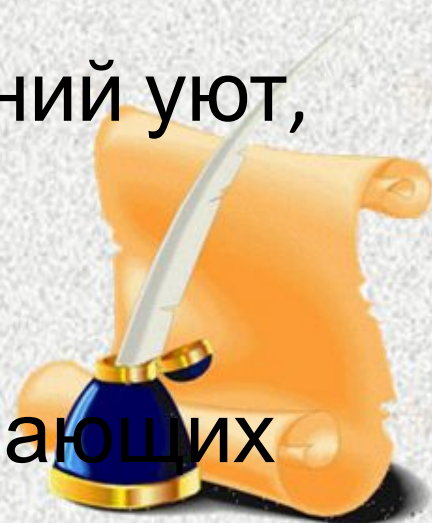
в виде орнамента.

Заметим, что народ тщательно отбирал из множества знаков и бережно хранил лишь те, что, по его мнению, способствовали благу, хорошему урожаю, изобилию, удаче.




Символика оберегов

- Лесные орехи, нанизанные на красную нитку и развешанные по дому – принесут удачу, деньги, но нельзя съесть ни орешка.
- Злаки, бобовые – символ достатка, благополучия.
- Лапти символизируют домашний уют, семейное счастье.
- Лук оберегает от слез;
- Лавровый лист – для желающих славы



- Кресты – преграда для зла.
- Дерево - символ долгой жизни.
- Цветок - символ красоты и непорочности.
- Звезды - знак разума
- Круги - символ плодородия, материнства, изобилия.
- Квадраты - знак земледельцев, символ плодородия полей.
- Спираль - символ мудрости;
- Волнистая линия - умение приспособиться к обстоятельствам.
- Треугольник - символ человека;



- Мешковина – изобилие
- Перец красный – мужское здоровье
- Тыквенные семечки – плодovitость
- Бессмертник – долголетие
- Хлеб – достаток в доме
- Шишки – символ трудолюбия;
- Мак – исполнение желаний
- Ягоды рябины – молодость и красота



Солнце – главный оберег в Древней Руси

- Славяне – дети Солнца. А подсолнух – символ Солнца.
- Семена подсолнуха – здоровье детей.



Саше

• Это один из видов оберегов с помощью различных трав и цветов. Саше, завязанная в белую тряпочку и повешенная в доме, преграждает путь вора́м, предотвращает неприятности. Используют для этого тмин, розмарин, можжевельник, бузину, лаванду и



- По старинному поверью, саше с травами также нейтрализуют ссоры внутри семьи. В этом случае саше можно увидеть висящими при входе в дом или, например, на спинке супружеской кровати. Последние, к тому же, способствуют расслаблению, нормализуют сон. Небольшие мешочки с травами люди носили на шее как приносящий удачу талисман либо амулет, отгоняющий злые чары.



На саше вышивали различную оберегающую символику.



Саше «Охранник» для защиты дома.

- **Возьмите горсть соли, по столовой ложке розмарина и базилика, по чайной ложке семян фенхеля и укропа, листок лавра и такой же по размеру кусочек листа папоротника. Эту смесь необходимо положить в красную ткань, а саше укрыть в самой высокой точке вашего дома.**



- **Если вы хотите сделать защитный амулет-саше, чтобы носить его с собой, приготовьте столовую ложку укропного семени, десертную ложку семян тмина и чайную ложку льняного семени. Все пересыпьте горстью соли и носите в белом мешочке**



Саше «Любовь».

• Естественно, что это высокое чувство тоже под пристальным вниманием. Сочетание любовного саше очень красивое: лепестки от трех красных роз, кожура половины апельсина, пощепоти сухого шалфея и гипсофила. Этот состав тщательно перемешать и носить в розовом шелковом мешочке на шее.



Саше «Богатство»

- Не секрет, что денег много не бывает. Чтобы денежная река не обходила вас стороной, возьмите столовую ложку пачули, десертную гвоздики и чайную корицы, положите в эту смесь золотое кольцо (но не обручальное), поместите в зеленую ткань и носите всегда в сумочке рядом с кошельком.



На Руси пуговицы также служили оберегами, ведь даже само слово «пуговица» по одной из версий произошло от слова «пугать». До сих пор известна примета: пришить мужчине пуговицу - значит «прикрепить» его к себе пройдет быстро. Русичи верили, что пуговицы помогают исполнять и другие мечты. Пуговицы можно пришивать к саше.



Хотите ощутить на себе волшебную силу пуговиц?



Кукла- обереги

- На Руси с особой любовью делались именно эти обереги, особенно для детей. Считалось, что они способны уберечь от злых духов, отвести неприятности и взять на себя болезни ребенка. Куколок еще называли закрутками и делали их разными



Изготавливали с помощью ниток, тряпочек, палочек. Лицо не прорисовывали, т.к. считали, что тогда в куклу может вселиться душа и предупредить ребенка



- В одежде куклы обязательно должен присутствовать красный цвет. Детали куклы не сшиваются, а связываются нитками, можно красными, т.к. красный цвет, считалось, обладал охранительным действием: оберегает от сглаза и порчи.

- Согласно традициям, при изготовлении любой обереговой куклы нельзя было пользоваться ножницами и иглами, ткань лишь рвалась и связывалась.



**Конец.
Спасибо
за внимание!**

