



Муниципальное общеобразовательное учреждение  
«Гарболовская средняя общеобразовательная  
школа»



---

Урок технологии в 3б классе  
«Образы природы в коллаже из  
бумаги и ткани»

Рондолева Ю. В.

- 
- 
- Из первых букв каждого рисунка составь слово

- Т-

Б-

- К-

У-

- А-

М-


- Н-

А-

- И-

Г-

А-



ТКАНЬ

БУМАГА




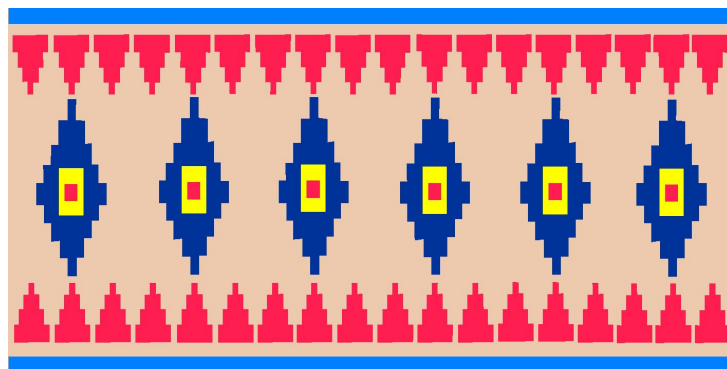
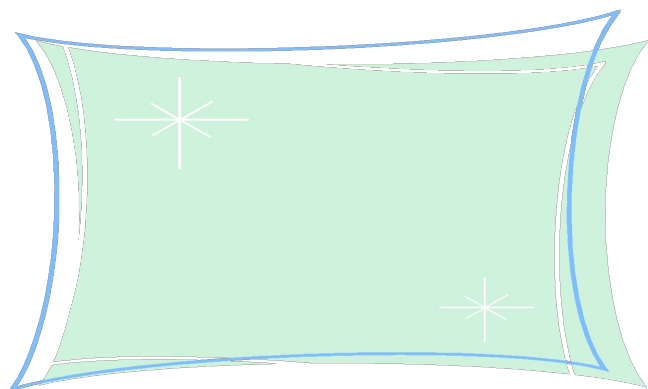
# Свойства бумаги и ткани

	Характерные признаки	Бумага		Ткань	
1	Мягкость	+	-	+	-
2	Гладкость	+	-	+	-
3	Сминаемость	+	-	+	-
4	Прочность	+	-	+	-
5	Гигроскопичность	+	-	+	-

# Образцы тканей



# Образцы бумаги





# САМООЦЕНКА

---

1	2	3	4	5
+	+	-	-	+
+	+	+	+	+



# КОЛЛАЖ

- от французского слова

«наклеивание»







# Аппликация- от греческого слова «прикладывание»





# ПЛАН РАБОТЫ:

---

1. Разметка(ваза, цветы, листья)
2. Раскрой(вырезание)
3. Сборка(приклеивание)
4. Оформление(украшение)

# Выставка коллажей






# РЕФЛЕКСИЯ

---

- Какие новые термины узнали и запомнили?
- Какой вид деятельности вас заинтересовал?
- Где можно применить технику коллажа?
- Довольны ли вы своей работой?



---

**МОЛОДЦЫ!**