

*РЕМЕСЛО НА ПЛЕЧАХ НЕ ВИСИТЬ,
ХЛІБА НЕ ПРОСИТЬ, А ХЛІБ ДАЄ.*

Прислів'я



**ТЕМА ПРОГРАМИ: ПІДГОТОВКА
ПОВЕРХОНЬ ДО
ОБШТУКАТУРЮВАННЯ**

**ТЕМА УРОКУ: ОЧИЩЕННЯ
ЦЕГЛЯНОГО МУРУВАННЯ ВІД
РІЗНИХ ВИДІВ ЗАБРУДНЕНЬ
І ДЕФЕКТІВ З
ВИКОРИСТАННЯМ
НОВІТНІХ ТЕХНОЛОГІЙ**






Мета уроку:

- Оволодіти вміннями і навичками очищення цегляного мурування від різних видів забруднень і дефектів з використанням новітніх технологій

КРИОГЕННИЙ БЛАСТІНГ (СУХИЙ ЛІД)





Характер підготовчих робіт:

- *усунення іржавих плям;*
- *видалення грибка;*
- *знімання фарбового покриття.*



ІРЖАВІ ПЛЯМИ

*(причини
виникнення)*



Г
Р
У
Н
Т
И
В
К
И



www.dina.by

УСУНЕННЯ ІРЖАВИХ ПЛЯМ



щітка



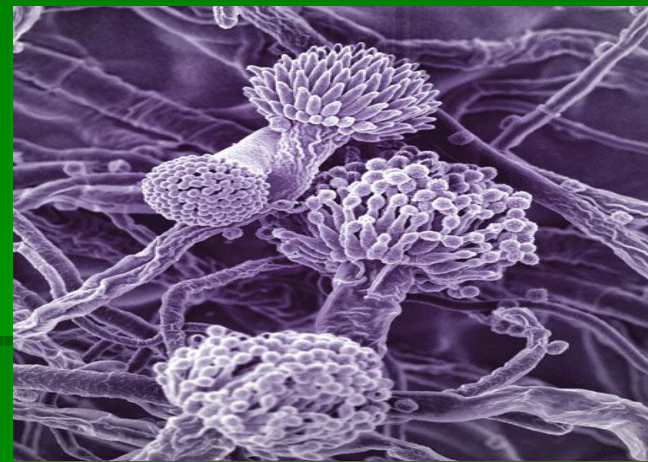
валик

Нанесення ґрунтівки




ГРИБОК

(причини виникнення)



БУДІВЕЛЬНІ ФЕНИ



АНТИСЕПТИКИ



ВИДАЛЕННЯ ГРИБКА



1.
***Вирубування
я
і очищення***

2. ***Випалювання
грибка***

3. ***Нанесення антисептика***

ЗНІМАННЯ ФАРБОВОГО ПОКРИТТЯ

Існує три способи:



 *Механічний*

 *Термічний*

 *Хімічний*


Механічний



ТЕРМІЧНИЙ




ХІМІЧНИЙ (змивки фарби)



ТЕХНІКА БЕЗПЕКИ

Учні проходили виробничу практику на підприємстві. Була осінь. Під час перерви хлопці вирішили зігрітися, підпаливши паяльну лампу. В приміщенні стало тепліше. На другий день вони продовжували грітися біля лампи, практика проходила весело і тепло, один з учнів знепритомнів. Друзі не розгубилися, почали його тормошити, кричати, звати на допомогу, принесли води.

Чи правильно вчинили учні?



Потрібно забезпечити потерпілому приплив свіжого повітря, звільнити від одягу, який утримує дихання, дати понюхати нашатирний спирт, на голову і груди покласти холодний компрес. У разі припинення дихання, необхідно провести штучне дихання і викликати швидку допомогу.

СТІЖИВ І ЗАСВОЄННІ ПРИЙОМІВ І НАВИЧОК

*Лиш праця ржу набридлу може стерти,
Життя збудити у порожніх грудях,
І джерело вже мертво відродить.*

І. Франко

