

Технология
2 класс.
Олимпиада в Сочи 2014.
Изготовление символа
олимпиады в технике оригами.

Бакурова Екатерина Андреевна,
учитель начальных классов
МБОУ Лакшинская СОШ



**Символом каких игр являются
пять разноцветных колец?**





**Олимпийские игры
зародились в Древней
Греции.**

5 колец-5 частей

света

Америк
а

Европ
а

Африк
а

Ази
я

Океани
я

А М Т А Р С Т И С А





Зевс-бог всех богов в Древней Греции, в честь которого проводились первые олимпийские



**В каких видах спорта
соревновались древние греки?**



CITIUS!

ALTIUS!

FORTIUS

**Девизом
олимпийского
движения с
давних
времен
являются
слова**

Что они означают?



CITIUS!

БЫСТРЕЕ

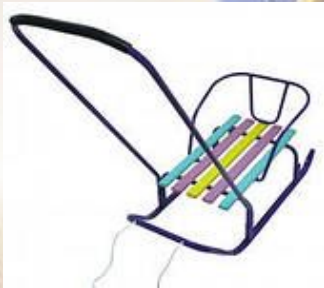
ALTIUS!

**ВЫШ
Е**

FORTIUS!


**СИЛЬНЕ
Е**

**Что общего у этих предметов? На
какие две группы их можно
разделить?**





ГИМНАСТИКА



ПЛАВАНИЕ




ТЕННИС




ФУТБОЛ



ФЕХТОВАНИЕ



ВЕЛОСПОРТ



БЕГ С ПРЕПЯТСТВИЯМИ



БОКС



БАСКЕТБОЛ



ОЛИМПИАД

The image features the five Olympic rings (blue, yellow, black, green, red) arranged in their traditional pattern. A red oval highlights the word 'ОЛИМПИАД' (Olympiad) in red text, which is positioned above the rings. Two red arrows originate from the bottom of this oval: one points to the blue ring and the other to the red ring. Below the blue ring is a blue oval containing the word 'ЗИМНЯЯ' (Winter) in dark blue text. Below the red ring is a yellow oval containing the word 'ЛЕТНЯЯ' (Summer) in white text.

А

ЗИМНЯЯ

ЛЕТНЯЯ

БИАТЛО Н





ХОККЕЙ С



КОНЬКОБЕЖНЫЙ СПОРТ




ФИГУРНОЕ КАТАНИЕ



**БОБСЛ
ЛЙ**

КЁРЛИН Г





ПРЫЖКИ С ТРАМПЛИНА



**Практическая часть.
Изготовление
олимпийских колец**

Клятва


**Пусть помогает в
час опасный**

**Вам друга верного
рука,**


**Пусть никогда для
вас не гаснет**

**Свет олимпийского
огня.**













Я научился ...
Мне удалось ...
Я смогу ...
Мне необходимо ...





**Спасибо за
урок**