

ОРИГАМИ



Оригами - это зародившееся в Китае древнее искусство складывания фигурок из бумаги. Искусство оригами своими корнями уходит к древнему Китаю, где и была открыта бумага.

Первоначально оригами использовалось в религиозных обрядах. Долгое время этот вид искусства был доступен лишь представителям высших сословий, где признаком хорошего тона было владение техникой складывания из бумаги. Лишь после второй мировой войны оригами вышло за пределы Востока и попало в Америку и Европу, где сразу обрело своих поклонников.

Классическое оригами предписывает использование одного квадратного равномерно окрашенного листа бумаги без клея и ножниц. Современные формы искусства иногда отходят от этого канона.





TULIPAN



Из глубокой древности пришла к нам легенда о нем. В золотистом бутоне желтого тюльпана было заключено счастье. До этого счастья никто не мог добраться, ибо не было такой силы, которая смогла бы открыть его бутон. Но однажды по лугу шла женщина с ребенком. Мальчик вырвался из рук матери, со звонким смехом подбежал к цветку, и золотистый бутон раскрылся. Беззаботный детский смех совершил то, чего не смогла сделать никакая сила. С тех пор и повелось дарить тюльпаны только тем, кто испытывает счастье.



Тюльпан - на языке цветов символ чистой любви и большого счастья, слава, гордость.

Желтый тюльпан -
«Твоя улыбка, как солнечный свет».

Красный тюльпан -
объяснение в любви, «Поверь мне»

Пёстрый тюльпан – «Твои глаза прекрасны».

Тюльпан – официальный символ Голландии.



История Тюльпана наполнена интригами, воровством, богатством и разбитыми сердцами. И, хотя эти цветы ассоциируются с Голландией, Тюльпаны появились и разводились вовсе не там. Голландская история Тюльпанов является относительно молодой.

Если бы только Тюльпаны могли говорить, они рассказали бы множество интересных историй. К сожалению, этого никогда не будет. А попыткам проследить точную историю Тюльпанов помешала нехватка документации, хотя известно, что ключ к истории цветов необходимо искать в 12-ом столетии.

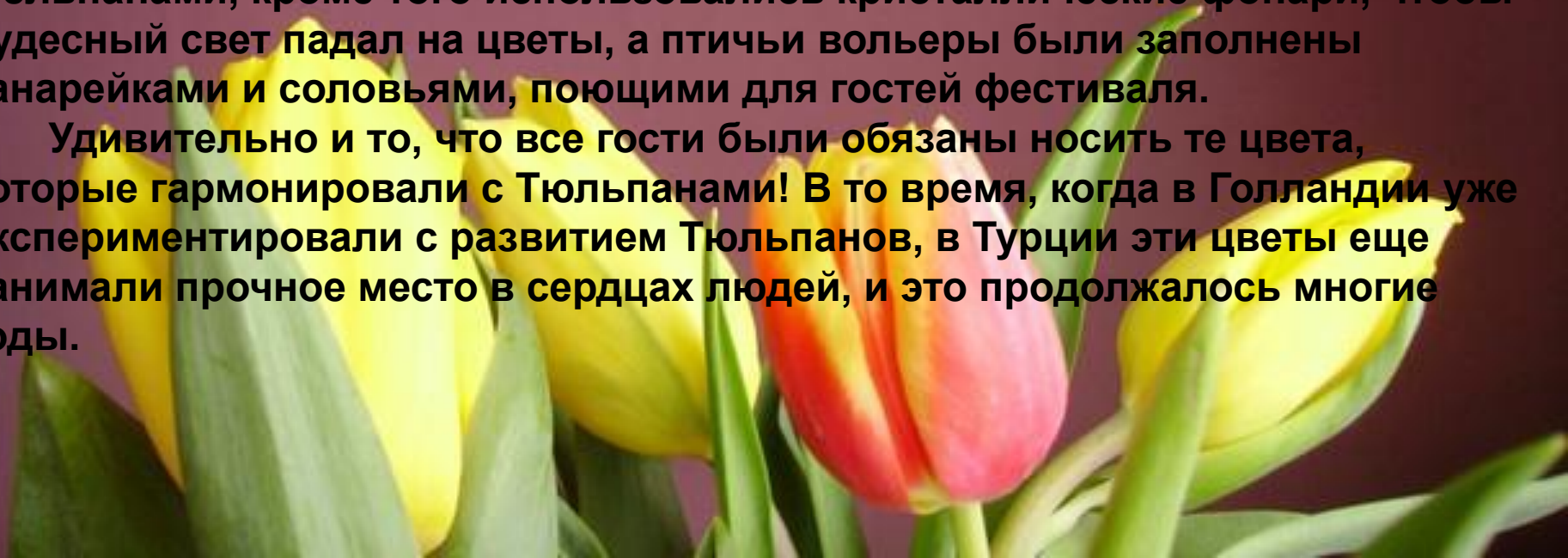
По некоторым сведениям, Тюльпаны, вероятно, появились тысячи лет назад в «коридоре», который простирается по 40-ому градусу между областью северного Китая и южной Европы. Тюльпаны - замечательные цветы, которые, кажется, имеют власть над сердцами людей.

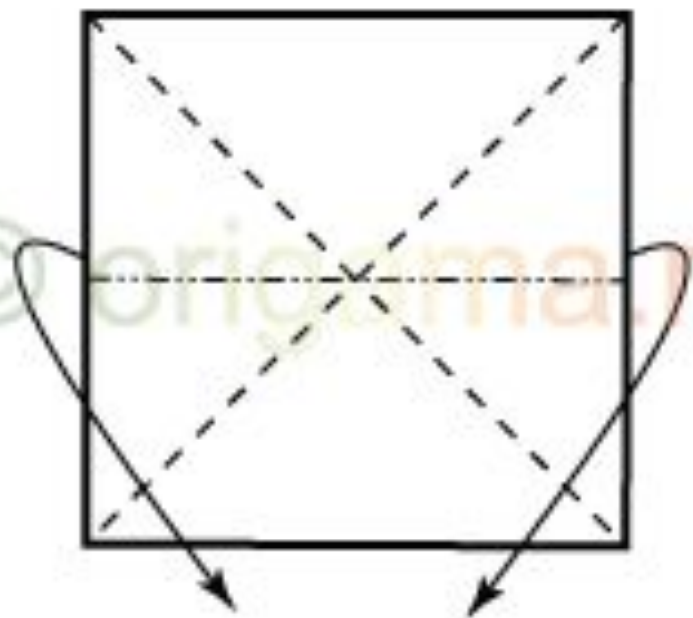
Несмотря на то, что голландская история «Тюльпаномании» является самой известной, эти цветы властвовали и в других странах. Первая мания разведения этих цветов имела место в 1500-ых годах в Турции, которая в то время была Османской империей и управлялась султаном Сулейманом Первым (1494-1566). Тюльпаны по количеству заняли первое место среди выращиваемых цветов и высоко ценились султаном и его окружением. Предполагается, что в течение турецкого господства Ахмеда III (1703-30) Тюльпан являлся символом богатства и престижа, а позже это время было названо «Временем Тюльпанов».

В Турции в то время были очень строгие законы относительно посадок и продажи тюльпанов. Например, в течение господства султана Ахмеда III было запрещено покупать или продавать тюльпаны вне столицы Османской Империи. Это являлось преступлением, наказанием за которое было изгнание. Именно поэтому в документах того периода часто говорилось о том, что цветок ценился выше, чем человеческая жизнь.

Именно в Османской Империи в начале 1700-ых годов прошел первый фестиваль Тюльпанов, который проводился ночью во время полнолуния. Сотни изящных ваз были заполнены самыми великолепными Тюльпанами, кроме того использовались кристаллические фонари, чтобы чудесный свет падал на цветы, а птичьи вольеры были заполнены канарейками и соловьями, поющими для гостей фестиваля.

Удивительно и то, что все гости были обязаны носить те цвета, которые гармонировали с Тюльпанами! В то время, когда в Голландии уже экспериментировали с развитием Тюльпанов, в Турции эти цветы еще занимали прочное место в сердцах людей, и это продолжалось многие годы.



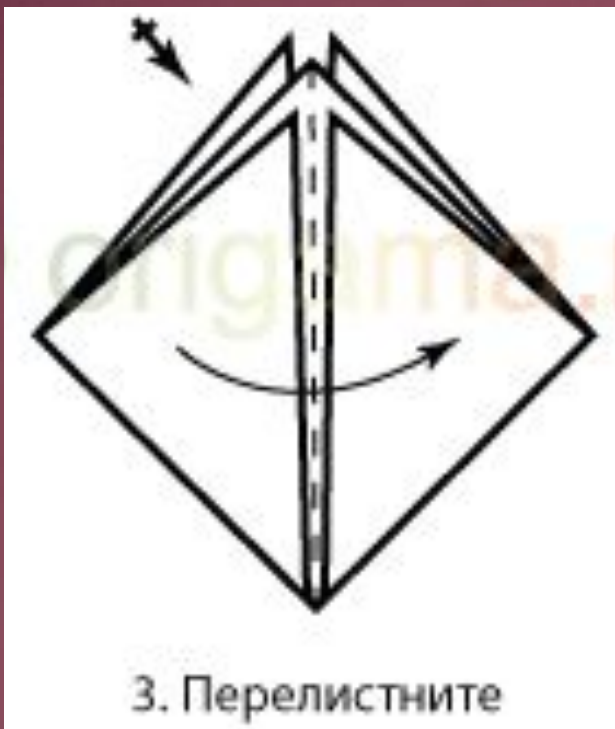


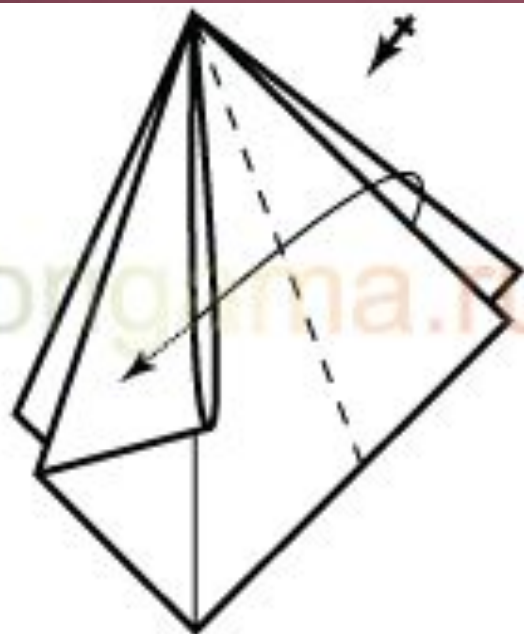
1. Сложите по всем линиям



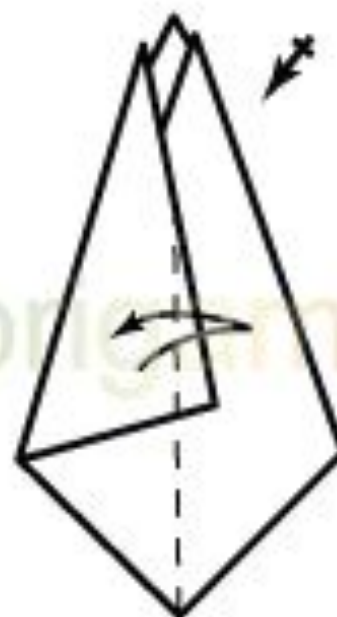
2. Все нижние углы согните к вершине







5. Правый угол вставьте в карман



6. Наметьте линию





7. Надуйте



8. Отогните лепестки





9. Тюльпан

