

# Урок технологии

1 класс

Тема: Оригами из бумаги.  
Аппликация «Аквариум»


Презентацию составила:  
учитель начальных классов  
МБОУ «СОШ № 1» г. Микунь  
Колбина Валентина  
Геннадьевна

# Приготовить к уроку:

- Цветной картон
- Цветная бумага
- Клей
- Ножницы

# Тема: Оригами. Аппликация «Аквариум»





- Слово **Оригами** происходит от двух слов **ори** означает "складной", и **ками** означает "бумага".
- Это традиционное японское искусство складывания различных скульптур из бумаги.
- *Искусство оригами* начало развиваться в XVII ст. н.э. в Японии, а в наше время широко распространилось по всем континентам и странам.

# Из чего состоит наша работа?



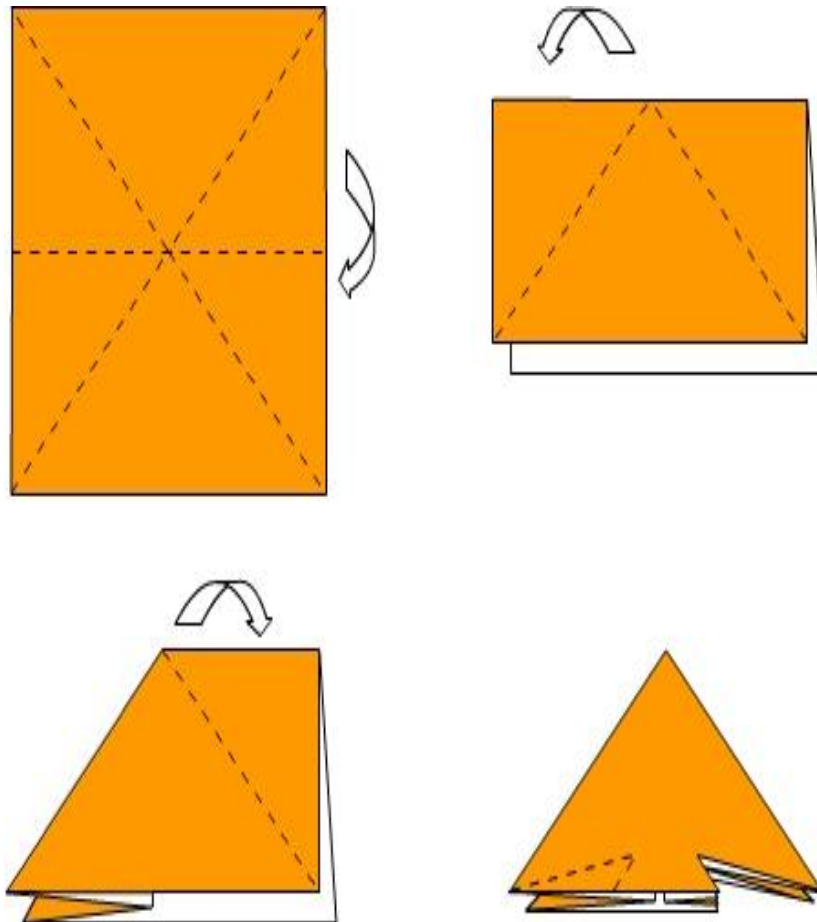
# Деталь: рыбка


Приготовьте квадрат плотной бумаги. Согните о разогните квадрат по диагоналям.

Далее сложите квадрат пополам и загните внутрь правый и левый верхние углы полученного треугольника. Они должны загнуться по намеченным нами ранее линиям сгиба.

Вырежьте хвостик у рыбки, как показано на рисунке.

Приклейте или нарисуйте глаза и чешую.







<http://myhouse777.ru/>



ЛЕНАВИК

© 2014 Елена Викторовна



# ИСТОЧНИКИ:

- <http://www.babylessons.ru/origami-dlya-malyshoj-rybki/>
- <http://igraem-s-mamoi.ru/tvorchestvo/2405>
- <http://prostodelkino.com/origami/219190-zolotyje-rybki-origami.html>
- <http://paper-life.ru/>