



Оригами. Подарок папе



Подготовила
учитель начальных
классов
МОУ «СОШ №62»
Севастьянова В.Т.




Папу поздравляю
С праздником мужским:
В юности, я знаю,
В армии служил.
Значит тоже воин,
Хоть не командир.
Праздника достоин,
Охранял весь мир!
Для меня ты - главный.
Мне не дашь пропасть:
Я - Отчизны славной
Маленькая часть.






**Попробуем
приготовить папе
небольшой сюрприз к
празднику?**






Прямоугольник складываем пополам вдоль листа. Бумага складывается, как книга, ничего сложного в этом нет.






Разворачиваем лист и складываем его ещё раз, от боков к центру.






У нас получился прямоугольник: с одной стороны лист, а с другой — распашонка.






Сгибаем углы наружу, чтобы уголки немного выступали за сгиб. Сделали «рукавчики», переворачиваем работу и загибаем на 2 см в противоположную сторону.






Далее, переворачиваем работу и этот край, который подгибали, загибаем с двух сторон, это будет «воротничок» рубашки.





Вот такой получается «воротничок», а в уголки воротничка будем направлять квадратик рубашки.





**Галстук или бабочку можно вырезать и
приклеить на «рубашку»**





Подарок готов!

