

МБОУ «СОШ №2»



# Оригами. Рыбка.

Выполнила: Учитель  
начальных классов  
Пермякова Ирина  
Валентиновна


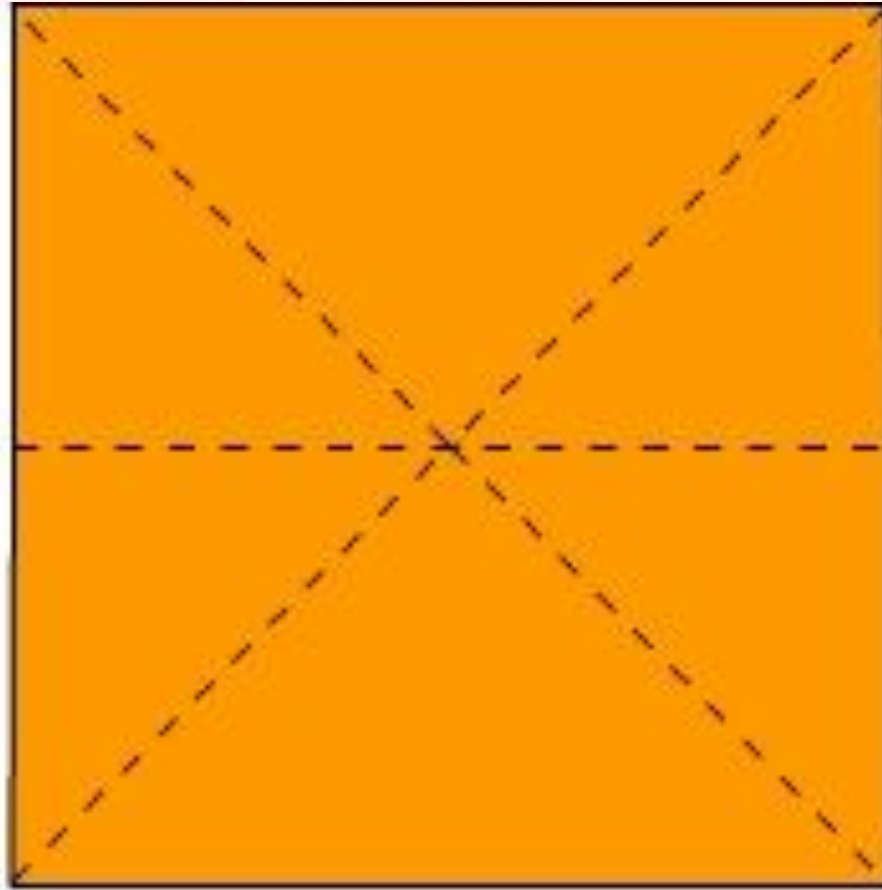
Верещагино 2012

# История появления

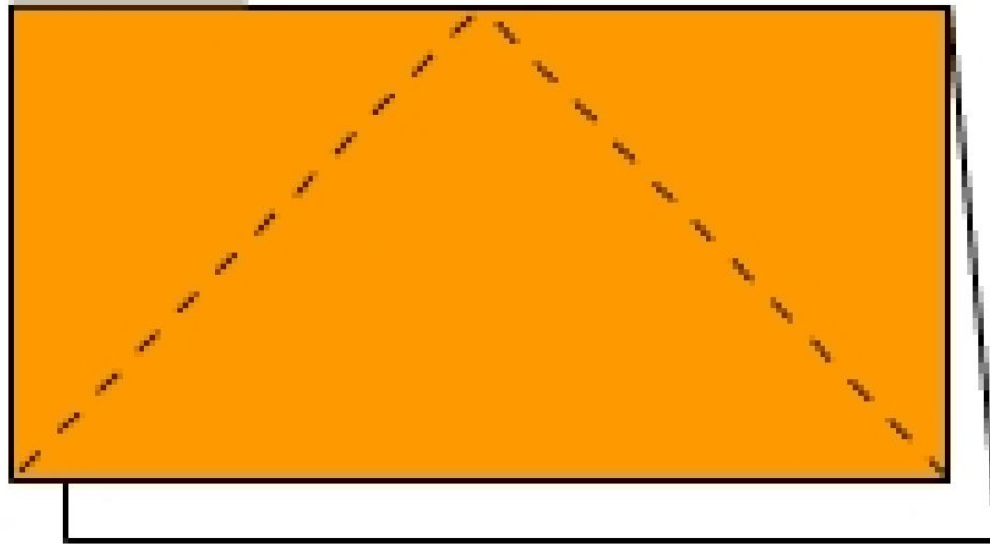


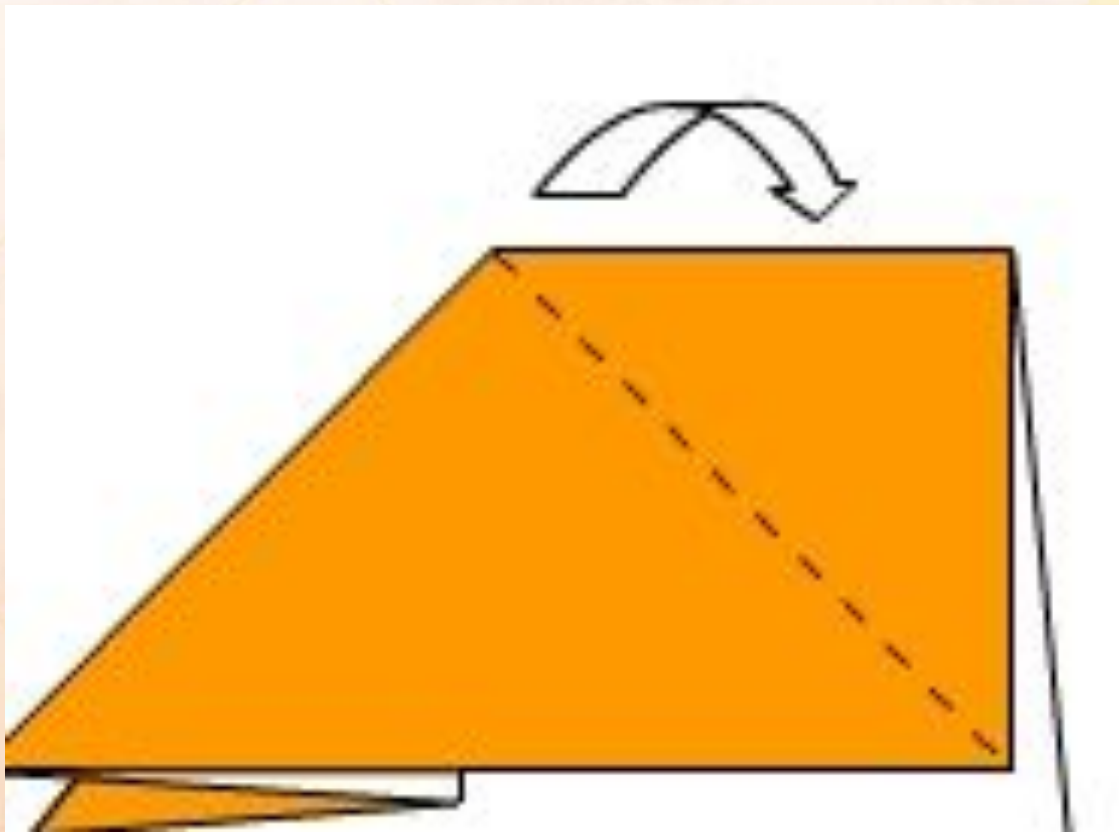
В переводе с японского «оригами» означает «сложенная бумага», в стране восходящего солнца искусство оригами называют искусством целого листа. Это одно из самых главных правил оригами — не прибавлять и не вычитать ничего лишнего. Это закон, которому следуют уже многие века все художники оригами. Благодаря этому данный вид искусства уже тысячелетия считается самым необычным и оригинальным.

- Приготовьте квадрат плотной бумаги. Согните о разогните квадрат по диагоналям.



Сложите квадрат пополам и загните внутрь правый и левый верхние углы полученного треугольника. Они должны загнуться по намеченным нами ранее линиям сгиба.






- Вырежьте хвостик у рыбки.



- Приклейте или нарисуйте глаза и чешую.



# Список источников

1. <http://origami-paper.ru>
2. <http://www.babylessons.ru/origami-dlya-detej>

