
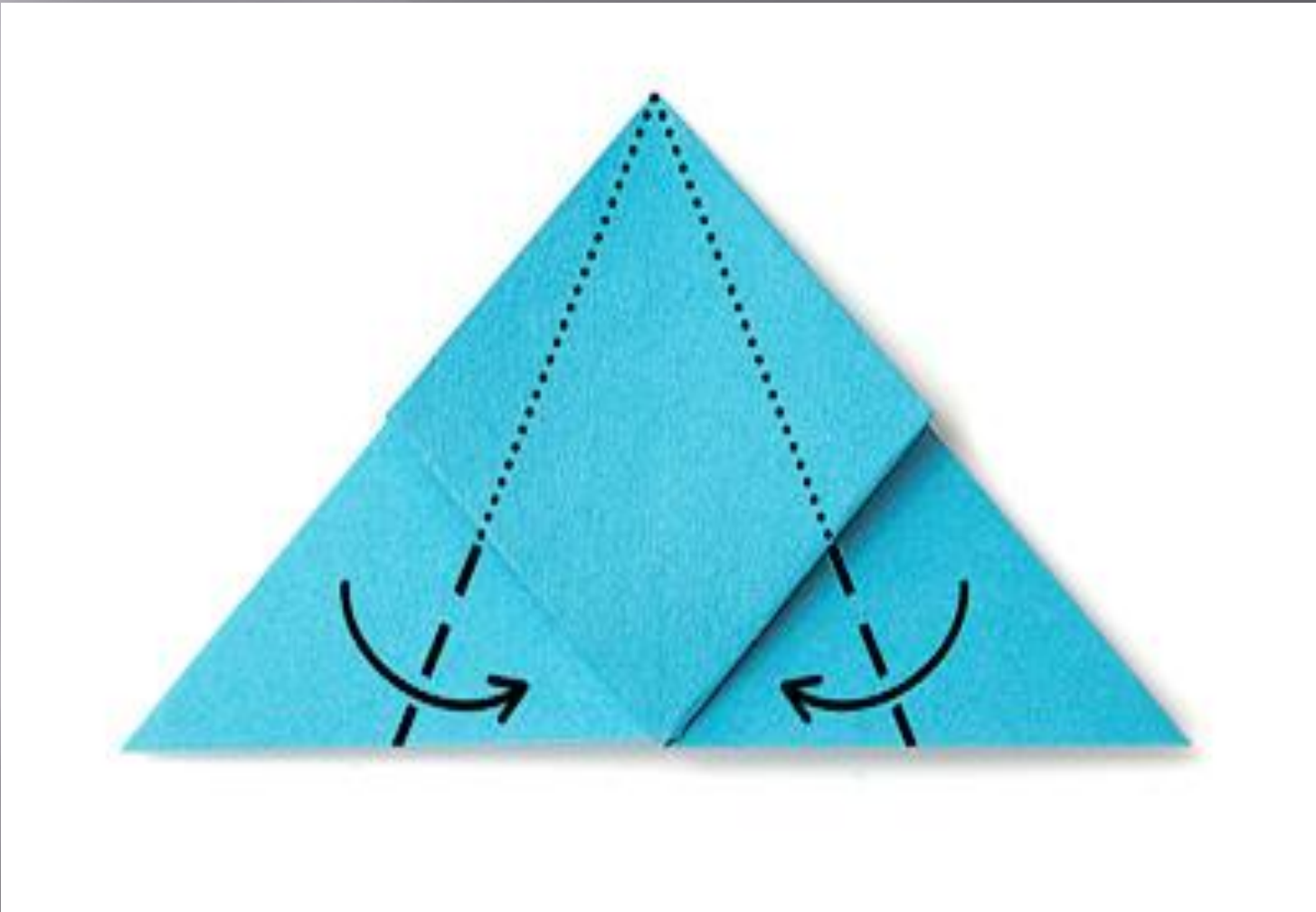


ОРНАМЕНТЫ ИЗ ФАНТИКОВ



- Фантики — прекрасный декоративный материал. Если из нескольких фантиков с одинаковым рисунком сложить модули, то затем из них можно составить большое количество оригинальных узоров, розеток, бордюров. Ими можно украшать рамки, шкатулки, открытки и различные аппликации.
- Вырежи из фантика квадрат. Для составления орнаментов необходимо, чтобы рисунок на квадратах располагался одинаково. Сложи форму Водяная бомбочка.
- Заверни внутрь два верхних уголка.






- ▣ Загни к себе два нижних уголка.

- Получился модуль, напоминающий рыбку.



- У этого модуля в разных местах имеются кармашки. Модули можно вставлять друг в друга, помещая уголки в кармашки.



- Можно составить такие цветные бордюры для рамок и аппликаций. Экспериментируя с расположением деталей, можно получить множество различных узоров.

